

Министерство науки и высшего образования Российской Федерации  
Федеральное государственное бюджетное учреждение науки  
«ВОЛОГОДСКИЙ НАУЧНЫЙ ЦЕНТР РОССИЙСКОЙ АКАДЕМИИ НАУК»  
(ФГБУН ВОЛНЦ РАН)

УТВЕРЖДАЮ

Директор д.э.н. доцент

 А.А. Шабунова

февраль 2023 г.




**НАУЧНЫЙ ОТЧЕТ  
О РЕЗУЛЬТАТАХ ИССЛЕДОВАНИЯ**

по теме:

**МОНИТОРИНГ НАРКОСИТУАЦИИ В ВОЛОГОДСКОЙ ОБЛАСТИ**

Вологда  
2023

## СПИСОК ИСПОЛНИТЕЛЕЙ

Зам. директора, зав. отделом к.э.н.	 _____ подпись, дата 22.02.23	О.Н. Калачикова (введение, заклучение)
Старший научный сотрудник, к.э.н	 _____ подпись, дата 22.02.23	Г.В. Белехова (п. 1, заклучение)
Научный сотрудник	 _____ подпись, дата 22.02.23	Т.С. Соловьева (п. 2)
Старший научный сотрудник к.э.н.	 _____ подпись, дата 22.02.23	М.А. Головчин (п. 3)
Старший научный сотрудник к.э.н.	 _____ подпись, дата 22.02.23	К.Н. Калашников (п. 4)
Младший научный сотрудник	 _____ подпись, дата 22.02.23	А.Н. Гордиевская (подготовка инф. базы)

## СОДЕРЖАНИЕ

	Стр.
Введение .....	4
1. Социокультурные факторы наркотизации населения Вологодской области .....	10
2. Отношение населения к проблеме немедицинского потребления наркотиков .....	26
3. Наркоситуация в регионе: мнение наркопотребителей.....	38
4. Наркооборот в регионе: механизмы приобщения к наркотикам ....	47
Заключение .....	50
Список использованных источников .....	56
Приложение .....	60

## ВВЕДЕНИЕ

Наркомания как зависимость от употребления наркотических веществ и наркотических средств остается одной из самых разрушительных и опасных социальных болезней современности<sup>1</sup>. Масштабы проблем общественного здравоохранения, качества жизни населения и обеспечения безопасности и правопорядка, связанные с употреблением наркотиков и расстройствами, вызванными их употреблением, не теряют своей актуальности уже многие годы.

По данным Всемирного доклада о наркотиках за 2022 год, опубликованного Управлением ООН по наркотикам и преступности, в 2020 г. около 284 миллионов человек в возрасте от 15 до 64 лет употребляли наркотики в течение последних 12 месяцев, что на 26% больше, чем в 2010 г., когда оценочное число людей, употребляющих наркотики, составляло 226 миллионов человек. Другими словами, примерно каждый 18-й житель Земли в данной возрастной группе (или 5,6% против 5% в 2010 г.), большинство из которых мужчины, имел опыт наркопотребления за последний год<sup>2</sup>. Более 36 миллионов из них страдают от расстройств, связанных с наркотической зависимостью<sup>3</sup>. Порядка 11 миллионов человек применяют инъекционные наркотики, что особенно распространено в странах Восточной Европы<sup>4</sup>.

В России в результате реализации антиалкогольной и антинаркотической политики (2010-2020 гг.) и комплекса мероприятий по укреплению наркологической службы ситуация с распространением и употреблением наркотиков в последнее время стабилизировалась. Согласно

---

<sup>1</sup> Дроздова С.Ю. Современная наркоситуация и реализация антинаркотической политики в Чувашской Республике // Государство и рынок: новые векторы развития: материалы XIII Всероссийской научно-практической конференции, г. Чебоксары, 11 февраля 2022 года. Чебоксары: Издательско-полиграфическая компания «Новое время», 2022. С. 38–42.

<sup>2</sup> World Drug Report 2022. Global overview of drug demand and drug supply / United nations. NY, 2022. URL: [https://www.unodc.org/res/wdr2022/MS/WDR22\\_Booklet\\_2.pdf](https://www.unodc.org/res/wdr2022/MS/WDR22_Booklet_2.pdf) (дата обращения: 20.02.2023).

<sup>3</sup> Доклад Генерального директора ООН. Мировая проблема наркотиков с позиций общественного здравоохранения / Семьдесят пятая сессия всемирной ассамблеи здравоохранения. 25 апреля 2022 г. URL: [https://apps.who.int/gb/ebwha/pdf\\_files/WHA75/A75\\_43-ru.pdf](https://apps.who.int/gb/ebwha/pdf_files/WHA75/A75_43-ru.pdf) (дата обращения: 20.02.2023).

<sup>4</sup> World Drug Report 2022. Global overview of drug demand and drug supply // United nations. NY, 2022. URL: [https://www.unodc.org/res/wdr2022/MS/WDR22\\_Booklet\\_2.pdf](https://www.unodc.org/res/wdr2022/MS/WDR22_Booklet_2.pdf) (дата обращения: 20.02.2023).

выступлению Заместителя Председателя Правительства РФ Татьяны Голиковой на заседании Совета при Правительстве по вопросам попечительства в социальной сфере в декабре 2022 года, общее количество потребителей наркотиков в стране в 2021 г. снизилось и составило почти 390 тыс. человек (против 460 тыс. человек в 2020 г.), при этом у 227 тыс. человек диагностирована наркомания (более 60% – в возрасте от 18 до 39 лет)<sup>5</sup>. Кроме того, в 2021 году на 39% (до 1,8 млн чел.) сократилось количество пациентов с психическими и поведенческими расстройствами, связанными с употреблением психоактивных веществ, зарегистрированных наркологической службой<sup>6</sup>. Однако состояние в данной сфере остается напряженным. В последние годы отмечается рост общей и первичной заболеваемости каннабиноидной наркоманией, полинаркоманией, зависимости от психостимуляторов<sup>7</sup>. Новые угрозы для населения страны создают постоянная модификация синтетических наркотиков и их дешевизна.

Наркомания приводит к тотальному поражению личности и серьезным осложнениям физического здоровья. Для социума опасность наркомании состоит в постепенной деградации, криминализации, распространении делинквентного поведения и образа жизни. Вследствие заболеваемости наркоманией у человека снижается общественная активность, падает уровень профессионализма, снижается трудоспособность. В ряде случаев злоупотребление наркотиков приводит к распространению практически не поддающихся лечению болезней (ВИЧ, гепатит С). Серьезный урон наносится институту семьи, что провоцирует рост числа разводов, неполных семей, распространение модели насилия семье. Таким образом, наркомания прямо или опосредованно сокращает численность трудоспособного

---

<sup>5</sup> Голикова отметила изменение структуры наркопотребления в России / Интерфакс. URL: <https://www.interfax.ru/russia/876107> (дата обращения: 20.02.2023).

<sup>6</sup> Татьяна Голикова провела заседание Совета при Правительстве по вопросам попечительства в социальной сфере / Правительство России. URL: <http://government.ru/news/47291/> (дата обращения: 20.02.2023).

<sup>7</sup> Позднякова М.Е., Брюно В.В. Сравнительный социологический анализ изменений ситуации с потреблением наркотиков в России за 30 лет: 1990–2020 гг. // Вопросы наркологии. 2021. № 5 (200). С. 15–51. DOI: 10.47877/0234-0623\_2021\_05\_15.

населения, снижает трудовой потенциал через вовлечение в прием наркотиков, что создает угрозы для стабильного социально-экономического развития государства.

Как показал период острой фазы пандемии коронавируса, рынок сбыта наркотиков способен весьма быстро приспосабливаться к изменившейся среде и новым обстоятельствам, осваивая новые технологии производства, составы и каналы сбыта, что свидетельствует о его высокой устойчивости и адаптивности<sup>8</sup>. Особенности современной ситуации, с одной стороны, также накладывают определенные ограничения на возможности распространения наркотиков, но с другой стороны, формируют почву для развития тревожных и депрессивных состояний среди населения, которые могут привести к обострению ситуации с наркоманией в стране.

В этой ситуации меры антинаркотической политики должны быть адаптивны и трансформироваться согласно сложившейся внешней ситуации. Для этого важно учитывать тренды общественного мнения с учетом региональной специфики.

С этой целью, в соответствии с договором между АНУ ВО «Агентство мониторинга и социологических исследований» и Федеральным государственным бюджетным учреждением науки «Вологодский научный центр Российской академии наук» проводится исследование, посвященное мониторингу наркоситуации в Вологодской области.

**Цель исследования** – выявление уровня наркотизации общества и отношения населения Вологодской области к проблемам наркомании.

Для достижения цели исследования в рамках мониторинга были поставлены и решены следующие основные задачи:

– определена значимость проблемы немедицинского потребления наркотиков в списке социальных проблем среди населения Вологодской

---

<sup>8</sup> World Drug Report 2021 / United nations. NY, 2022. URL: <https://www.unodc.org/unodc/en/data-and-analysis/wdr2021.html> (дата обращения: 20.02.2023).

области и отдельно взятого муниципального образования (городского округа, муниципального района);

- проведен анализ влияния ценностных установок населения Вологодской области на потребление наркотиков;

- выявлено отношение населения Вологодской области к проблеме немедицинского потребления наркотиков;

- проведен анализ уровня распространения немедицинского потребления наркотиков в Вологодской области, в т.ч. анализ динамики числа лиц, употребляющих наркотики;

- выявлена степень наркотизации различных возрастных групп населения Вологодской области;

- определены наиболее распространенные на территории Вологодской области наркотики;

- выявлена степень доступности наркотиков в Вологодской области;

- определены наиболее популярные места и способы распространения наркотиков на территории Вологодской области;

- определены причины распространения немедицинского потребления наркотиков;

- определены мотивы потребления наркотиков среди различных групп населения Вологодской области;

- выявлены основные механизмы приобщения к немедицинскому потреблению наркотиков;

- проведен анализ социокультурных факторов, как способствующих, так и препятствующих возникновению и развитию наркотической зависимости;

- выявлены наиболее действенные меры по борьбе с наркоманией.

Информационную базу исследования составили данные официальной статистики и результаты массового репрезентативного опроса населения Вологодской области, который был проведен в январе-феврале 2023 года (приложение 1). Общий объем выборки социологического опроса – 1200 чел.

Объём выборки составляет не менее 0,1% численности населения Вологодской области в возрасте от 14 до 60 лет. Ошибка выборки не превышает 3%. Тип выборки – репрезентативная, квотированная по типу населения (городское, сельское), по полу и возрасту респондентов.

Опрос осуществлялся методом раздаточного анкетирования (раздача и сбор анкет непосредственно по месту жительства респондента). Репрезентативность получаемой социологической информации обеспечена использованием модели многоступенчатой районированной выборки с квотным отбором единиц наблюдения.

На первой ступени для обеспечения однородности выборочной совокупности выделены типичные экономические районы в составе Вологодской области. В итоговую выборку для проведения мониторинга общественного мнения вошли 12 территорий – два крупных города (г. Вологда и г. Череповец с высоким уровнем социально-экономического развития), четыре района с высоким и выше среднего уровнем развития (Великоустюгский, Шекснинский, Грязовецкий, Сокольский муниципальные районы), два района со средним (Никольский, Бабаевский) и четыре с низким (Кирилловский, Устюженский, Вожегодский, Чагодощенский) уровнем развития<sup>9</sup>.

На второй ступени выборочная совокупность была разделена с соблюдением квот для городской и сельской местности в каждом из опрашиваемых районов. По территориям выборка распределилась следующим образом: г. Вологда – 25%; г. Череповец – 25%; Бабаевский район – 5,66%; Великоустюгский район – 6,5%; Вожегодский район – 5,9%; Грязовецкий район – 5,33%; Кирилловский район – 5,8%; Никольский район – 7,5%; Сокольский район – 5,8%; Устюженский район – 1,9%; Чагодощенский район – 1,3%; Шекснинский район – 4,2%.

---

<sup>9</sup> Социально-экономическое развитие муниципальных районов. (2000–2021 гг.). Выпуск 9. Вологда: ФГБУН ВолНИЦ РАН, 2022. 108 с.



На третьей ступени был осуществлён расчёт характерного для генеральной совокупности соотношения лиц с определенными наборами социально-демографических параметров, которые признаны значимыми для исследования. В итоге выборочная совокупность была разделена в соответствии с квотами по половозрастному составу населения:

- гендерный параметр: мужчины – 47,8%; женщины – 52,2%;
- возрастная принадлежность: в возрасте от 14 до 17 лет – 5,2%; от 18 до 20 лет – 3,7%; от 21 до 25 лет – 6,9%; от 26 до 30 лет – 11,5%; от 31 до 35 лет – 16%; от 36 до 40 лет – 16%; от 41 до 50 лет – 23,3%; от 51 до 60 лет – 17,1%;
- территориальная принадлежность: жители городов – 80% (960 человек), сельские жители – 20% (240 человек).

Качество представительности выборки обеспечивалось относительной социальной однородностью объектов изучения, незначительной дробностью группировок анализа.

Практическая значимость результатов данного исследования заключается в том, что они дают представление о субъективных оценках населения относительно проблемы распространения наркомании и наркоторговли, о ведущих причинах и мотивах вовлечённости населения в наркопотребление и наркооборот. Использование такой информации наряду с официальными статистическими и ведомственными данными позволяет сформировать комплексную картину о распространении наркомании и наметить возможные пути решения проблемы.

Результаты исследования могут быть использованы органами власти и правопорядка при формировании антинаркотической политики в регионе.

# 1 СОЦИОКУЛЬТУРНЫЕ ФАКТОРЫ НАРКОТИЗАЦИИ НАСЕЛЕНИЯ ВОЛОГОДСКОЙ ОБЛАСТИ

Наркоманию как медицинскую и общественную угрозу начинали осознавать еще со второй половины XIX в., когда употребление опиума и морфия получило распространение не только как анестезирующее лекарство для раненых и тяжелобольных, но и как средство для получения необычных впечатлений, расслабления, разгона тоски, к которому стали прибегать представители социально обеспеченных слоев<sup>10</sup>. Подобные тенденции сохраняются и сегодня. В настоящее время паттерны потребления психоактивных веществ свойственны руководителям предприятий и подразделений, владельцам бизнеса, людям с высокими доходами. Также достаточно высок процент скрытой наркотизации, в которую вовлечены в том числе люди с высоким уровнем образования и социальным статусом<sup>11</sup>.

Поэтому некоторые специалисты называют наркотическую зависимость «биопсихосоцио-духовным» расстройством<sup>12</sup>. По мнению ряда исследователей, ведущими социально-психологическими факторами, способствующими росту незаконного оборота и немедицинского употребления наркотиков, выступают утрата жизненных ориентиров и смысла жизни, отсутствие духовно-нравственных идеалов, влияние наркотической субкультуры и молодежной моды на применение наркотиков в условиях общества потребления и др.<sup>13</sup>

---

<sup>10</sup> Дроздова С.Ю. Современная наркоситуация и реализация антинаркотической политики в Чувашской Республике // Государство и рынок: новые векторы развития: материалы XIII Всероссийской научно-практической конференции, Чебоксары, 11 февраля 2022 года. Чебоксары: Издательско-полиграфическая компания "Новое время" (Чебоксары), 2022. С. 38–42.

<sup>11</sup> Позднякова М.Е., Брюно В.В. Распространённость употребления наркотических средств среди работающего населения как форма дезадаптивного процесса. Часть 1 // Социологическая наука и социальная практика. 2019. № 3. С. 120–135. DOI: 10.19181/snsp.2019.7.3.6693.

<sup>12</sup> Обухов Д.С., Калашникова О.В. Особенности качества жизни лиц, страдающих наркозависимостью // Материалы молодежного форума «Мир-Молодежь. Инициатива. Развитие». Нижний Тагил-Екатеринбург, 2022. С. 80–87.

<sup>13</sup> Шинкевич В.Е., Тепляшин П.В., Мамай Е.А., Бен Е.Н. Социологическая и криминологическая оценка динамики наркопотребления, совершаемых наркопреступлений и рекомендации по профилактике незаконного оборота опийных наркотиков в Российской Федерации // Вестник Сибирского юридического института МВД России. 2021. № 2 (43). С. 75–82. DOI 10.51980/2542-1735\_2021\_2\_75.

Согласно данным многолетних исследований, проводившихся сектором социологии девиантного поведения Института социологии ФНИСЦ РАН, за последние два десятилетия сформировалось несколько ключевых особенностей наркотической ситуации в России. Во-первых, паттерны эпизодического употребления отмечаются практически во всех половозрастных группах. Во-вторых, привычное, зависимое потребление характерно только для определённых секвестированных групп населения. В-третьих, паттерны нерегулярного, рекреационного использования наркотиков не только возможны, но потенциально намного более распространены, чем привычное, зависимое потребление<sup>14</sup>.

По данным социологического опроса Фонда «Общественное мнение» (ФОМ), проведенного в конце 2020 г., каждый третий россиянин считает, что проблема наркомании у нас в стране стоит острее, чем на Западе (практически столько же считают наоборот)<sup>15</sup>. Неслучайно, в ходе опроса, проведенного в 2020 г. ВЦИОМом, респонденты среди отрицательных качеств, присущих «русскому характеру», назвали пристрастие к алкоголю и наркотикам (21%)<sup>16</sup>.

#### **Анализ ценностных установок населения Вологодской области.**

На предыдущих этапах исследования (2021 год) для определения социокультурных факторов, влияющих на наркопотребление, были изучены жизненные ценности населения региона.

По данным международных и всероссийских социологических исследований, система ценностей россиян очень близка к европейской, но более консервативна, традиционна. В частности, она тяготеет к ценностям порядка (сохранение традиций и сильное государство) и менее стремится к защите прав и свобод личности. Для населения страны характерны выраженная осторожность и патернализм (потребность в защите со стороны

---

<sup>14</sup> Позднякова М.Е., Брюно В.В. Трансформация моделей наркопотребления в Российской Федерации в условиях распространения коронавирусной инфекции // Вестник Института социологии. 2022. Т. 14. № 4. С. 192–216. DOI: 10.19181/vis.2022.13.4.856.

<sup>15</sup> О наркозависимости. URL: <https://fom.ru/Zdorove-i-sport/14523> (дата обращения: 20.02.2023).

<sup>16</sup> Русский характер / ВЦИОМ. URL: <https://wciom.ru/analytical-reviews/analiticheskii-obzor/russkij-kharakter> (дата обращения: 16.02.2022).

сильного государства). У россиян слабее выражены потребности в новизне, творчестве, свободе и самостоятельности<sup>17</sup>.

Схожие приоритеты демонстрировали жители Вологодской области (табл. 1.1). К наиболее важным для них относятся терминальные ценности здоровья (1 место в ранжированном списке), семьи (2 место), родительства (3 место). Инструментальные ценности (образование, карьера, общественное признание) разделяют заметно меньшее число респондентов. Подобная расстановка жизненных ценностей характерна и для мониторинговых замеров прошлых лет.

Таблица 1.1 – **Распределение ответов на вопрос: «Выберите, пожалуйста, наиболее важные для Вас жизненные ценности»** (в % от числа опрошенных)

Вариант ответа	2021 г.*		Для справки				
	в %	Ранг	2015 г.	2016 г.	2017 г.	2018 г.	2019 г.
Здоровье	26,4	1	17,7	17,5	18,1	17,1	17,2
Счастливая семейная жизнь, дружная семья	25,2	2	13,2	12,3	12,8	10,8	11,9
Материнство / отцовство	15,4	3	-	-	-	-	-
Интересная работа, карьера	13,8	4	8,5	8,6	9,1	9,0	8,1
Любимая профессия	7,7	5	-	-	-	-	-
Образование, познание	3,6	6	0,9	1,6	1,2	1,3	1,5
Ответственность, исполнительность	3,1	7	-	-	-	-	-
Творчество, креативность, предприимчивость	2,6	8	0,9	1,1	0,9	0,7	0,7
Общественное признание	2,3	9	1,0	1,0	0,9	0,9	0,8

Источник: данные мониторинга наркоситуации в Вологодской области (ФГБУН ВолНИЦ РАН, 2015-2021 гг.).

\* В 2020 г., 2022 г. и 2023 г. данный вопрос не задавался.

В анкете 2021 г. были изменены формулировки и условия ответа.

Стоит отметить, что здоровье, семья составляют интегрирующее ядро ценностей представителей различных возрастных групп, что дает основание считать, что здоровье является самоценностью, а не становится значимым только вследствие утраты в силу возраста.

<sup>17</sup> Мاستикова Н.С. Ценности россиян: что следует из сопоставления статистик международных исследований // Социологический журнал. 2013. № 1. С. 36–46. DOI: 10.19181/socjour.2013.1.362.

На предыдущих этапах исследования также проводилось сравнение жизненных ценностей людей, имевших и не имевших опыт наркопробы (табл. 1.2). Ключевой вывод – главные ценности у них одинаковы. Наркопотребители разделяют значимость приоритетов, которые характерны для населения региона: здоровье (25%), семья (24%). Однако место материнства и отцовства в системе ценностей для них замещает работа, нацеленность на построение карьеры. По всей видимости, ориентированность на семью, стремление создать ячейку общества заставляет по-иному взглянуть на свои дальнейшие перспективы, состояние здоровья, привычки, правильно расставить жизненные приоритеты. С другой стороны, ценность общественного признания, карьеры, обуславливает образ жизни, наполненный регулярными перегрузками, стрессами, для снятия которых могут использоваться наркотические вещества.

Таблица 1.2 – Значимость человеческих ценностей в зависимости от употребления/неупотребления наркотических веществ (по данным 2021 г.; в % от числа опрошенных)

Вариант ответа	Употребляющие наркотики		Не употребляющие наркотики	
	в %	Ранг	в %	Ранг
Счастливая семейная жизнь, дружная семья	24,8	1	25,2	2
Здоровье	23,6	2	26,5	1
Интересная работа, карьера	17,0	3	13,6	4
Материнство / отцовство	12,1	4	15,6	3
Любимая профессия	8,5	5	7,7	5
Общественное признание	5,5	6	2,1	9
Ответственность, исполнительность	4,3	7	3,1	7
Творчество, креативность, предприимчивость	3,0	8	2,6	8
Образование, познание	1,2	9	3,7	6

Источник: данные мониторинга наркоситуации в Вологодской области (ФГБУН ВолНИЦ РАН, 2021 гг.).

Те, кто употреблял или употребляет наркотические вещества, более склонны обращать внимание на общественное признание. Стремление избежать осуждения в компании друзей / сверстников, «быть как все», разделять идеи и практики большинства в будущем может стать одним из

факторов, оказывающих влияние на динамику наркопотребления в регионе. Т.е. для жителей Вологодской области, ориентированных на карьеру, стремящихся к общественному признанию, можно сказать, реализации вне семьи, вероятность наркопробы или употребления наркотических веществ с какой-либо частотой более высока, чем для тех, чьи ценностные установки лежат в сфере семьи и детей.

### **Место наркомании в числе проблем, волнующих население.**

Согласно статистической информации, публикуемой Росстатом и Государственным антинаркотическим комитетом, ситуация со смертностью населения от наркотических средств продолжает оставаться напряженной. В категорию смертности от наркотиков включаются умершие от психических расстройств в результате злоупотребления запрещенными веществами, умершие от случайного отравления наркотиками или галлюциногенами, умершие от отравления наркотиками с неопределенными намерениями, не классифицированного в других рубриках<sup>18</sup>. По официальным данным, в 2021 г. смертность от наркотиков выросла на 37% (до 10 043 человек) по сравнению с 2020 г. (тогда умерло 7316 чел.) и почти на 60% по сравнению с 2019 г. (тогда умерло 6344 чел.)<sup>19</sup>. Ранее, в 2016-2018 гг., от наркотиков в России ежегодно умирали не более 5 тыс. человек<sup>20</sup>.

Рост числа смертей от наркотиков может объясняться не только последствиями пандемии (психологический фактор, срыв поставок веществ из-за границы и переход на внутренние менее качественные и более опасные для здоровья аналоги, концентрация системы здравоохранения на борьбе с коронавирусной инфекцией и снижение доступности медицинской помощи для других категорий пациентов и проч.), но и изобретением новых

---

<sup>18</sup> Пандемия передоза / Коммерсантъ. URL: <https://www.kommersant.ru/doc/5493440> (дата обращения: 20.02.2023).

<sup>19</sup> Доклад о наркоситуации в Российской Федерации в 2020 году // Государственный антинаркотический комитет. М., 2021. 62 с. URL: [https://xn----7sbabhak4bqktigbdqi0yka.xn--p1ai/images/documents/norm\\_akt\\_2021/2021\\_doclاد\\_o\\_narcosituacii\\_v\\_rf\\_2020.pdf](https://xn----7sbabhak4bqktigbdqi0yka.xn--p1ai/images/documents/norm_akt_2021/2021_doclاد_o_narcosituacii_v_rf_2020.pdf) (дата обращения: 20.02.2023); Пандемия передоза / Коммерсантъ. URL: <https://www.kommersant.ru/doc/5493440> (дата обращения: 20.02.2023).

<sup>20</sup> Смертность от наркотиков в России выросла на 60% на фоне пандемии / РБК. URL: <https://www.rbc.ru/economics/18/07/2021/60f1b7cc9a79472c99206f4d> (дата обращения: 20.02.2023).

психоактивных веществ, синтетических и дизайнерских наркотиков, употребление которых часто сопровождается тяжелыми отравлениями и психозами.

К усугублению ситуации в данной сфере приводит расширение масштабов немедицинского употребления фармацевтических препаратов, рост скрытой и контролируемой наркомании (когда наркопотребители полагают, что самостоятельно контролируют потребление наркотиков). Последний вариант становится все более распространенным, в т.ч. в формах статусного и рекреационного наркопотребления, когда прием наркотических веществ становится свидетельством статуса и социального успеха, либо происходит «для расслабления», «на вечеринке» «за компанию»<sup>21</sup>.

Результаты социологических исследований ФОМ, проводимых на территории РФ, свидетельствуют, что проблема наркомании, хотя и не является злободневной, но всё же входит в перечень наиболее волнующих россиян проблем. В частности, в 2015 г. среди наиболее важных социальных и экономических проблем региона на наркоманию указывали 20% респондентов (59% – рост цен, 47% – высокие цены на ЖКХ, 46% – низкие зарплаты). В 2020 г. актуальность проблемы наркомании отметили уже 24% опрошенных (по 45% – низкие зарплаты и высокие цены на ЖКХ, по 35% – рост цен и низкий уровень социальных выплат)<sup>22</sup>. Согласно результатам последних исследований, проведенных в феврале 2022 г. Левада-Центром<sup>23</sup>, из проблем российского общества респондентов больше всего тревожат «рост цен» (62%), «коррупция, взяточничество» (38%) и «бедность, обнищание большинства населения» (37%); «рост наркомании» считают

---

<sup>21</sup> Позднякова М.Е. Новая наркоситуация в России // Вестник РФФИ. Гуманитарные и общественные науки. 2019. № 2 (95). С. 77–89. DOI 10.22204/2587-8956-2019-095-02-77-89.

<sup>22</sup> Положение дел в регионе и актуальные для людей проблемы / ФОМ. URL: <https://fom.ru/Obraz-zhizni/14346> (дата обращения: 20.02.2023).

<sup>23</sup> Настоящий материал (информация) произведен и распространен иностранным агентом АНО «Левада-Центр» либо касается деятельности иностранного агента АНО «Левада-Центр».

проблемой чуть более 20% (в этом же диапазоне – проблемы ухудшения состояния окружающей среды, наплыва мигрантов, кризиса в экономике)<sup>24</sup>.

Для оценки актуальности проблемы наркомании на региональном уровне жителям Вологодской области было предложено выделить из списка пять наиболее острых проблем, требующих первоочередного решения в их населенном пункте (табл. 1.3; гистограмма – см. приложение 2).

Как показывают результаты опроса, **проблема наркомании волнует порядка 5% населения, причем с каждым годом она становится менее актуальной.** Гораздо более беспокоящими вопросами на протяжении последних пяти лет являются качество медицинского обслуживания (17% в 2023 г.), безработица (15%) и качество дорог (15%). В пятерку злободневных проблем также стабильно входят состояние жилищно-коммунального хозяйства (14%) и смежная с наркоманией проблема алкоголизма (14%). Другими словами, в поле зрения жителей региона попадают те сферы, с которыми они ежедневно сталкиваются в своей жизни и которые формируют их комфортное жизненное пространство. Сохранение актуальности проблем качества медицинских услуг и безработицы может объясняться социально-экономическими, геополитическими и эпидемиологическими вызовами последних лет, с которыми столкнулась наша страна (снижение цен на нефть, пандемия коронавирусной инфекции, санкционное давление, закрытие некоторых компаний и т.д.).

Таблица 1.3 – Социальные проблемы, требующие, по мнению респондентов, первоочередного решения в их населенном пункте (в % от числа опрошенных)

Проблемы	Год									2023 к 2015, +/-, п.п.
	2015	2016	2017	2018	2019	2020	2021	2022	2023	
Качество медицинского обслуживания	12,3	13,8	13,4	13,6	13,7	15,5	17,0	18,2	17,2	4,9
Качество дорог	16,9	18,5	17,9	16,5	18,0	14,3	14,9	16,2	15,1	- 1,8
Безработица	15,9	16,3	17,5	15,5	15,5	15,8	16,5	11,0	15,0	- 0,9

<sup>24</sup> Страхи и проблемы российского общества / Левада-Центр. URL: <https://www.levada.ru/2022/03/10/strahi-i-problemy-rossijskogo-obshhestva/> (дата обращения: 20.02.2023).

Настоящий материал (информация) произведен и распространен иностранным агентом АНО «Левада-Центр» либо касается деятельности иностранного агента АНО «Левада-Центр».



Нехватка жилья	13,4	10,5	12,6	12,6	11,5	12,1	11,5	10,5	14,4	1
Состояние ЖКХ	13,6	13,6	13,2	14,4	12,7	13,2	14,2	16,0	14,2	0,6
Алкоголизм	13,5	13,0	13,7	13,2	15,5	15,0	14,1	13,9	13,9	0,4
<b>Наркомания</b>	<b>7,2</b>	<b>6,3</b>	<b>5,7</b>	<b>6,6</b>	<b>5,6</b>	<b>7,0</b>	<b>6,1</b>	<b>6,9</b>	<b>4,9</b>	<b>- 2,3</b>
Преступность	6,7	7,3	5,3	6,5	6,6	6,5	5,2	6,7	4,9	- 1,8
Другое	0,5	0,8	0,7	0,9	0,9	0,7	0,5	0,5	0,4	- 0,1
Здесь и далее приведены данные мониторинга наркоситуации в Вологодской области (ФГБУН ВолНЦ РАН, 2015–2023 гг.).										

Острота восприятия проблемы наркомании в регионе одинакова в разных возрастных группах, а также среди мужчин и женщин (табл. 1.4). В целом следует отметить, что половозрастные различия в актуальности волнующих население проблем незначительны (в пределах статистической погрешности), что может говорить об их злободневности и универсальности.

В тоже время в восприятии социальных проблем прослеживаются территориальные различия. **Проблема наркомании проявляется значительно острее в городах, чем на селе.** По результатам мониторинга 2023 г. особенно выделяется г. **Череповец, в котором проблема наркомании беспокоит каждого десятого жителя (12%).** Это заметно больше, чем в Вологде (4%) и районах Вологодской области (около 2%). Кроме того, череповчане чаще указывают на проблему преступности (9% против 5% вологжан и 3% жителей районов), что вкупе с высокой актуальностью проблемы алкоголизма (порядка 15%) может служить сигналом того, что они за последнее время чаще сталкивались с проявлениями и последствиями данных проблем.

Таблица 1.4 – **Социальные проблемы, требующие, по мнению респондентов, первоочередного решения в их населенном пункте, в разрезе территорий, пола и возраста респондентов (2023 г., в % от числа опрошенных)**

Проблемы	Территория			Возраст			Пол	
	Вологда	Череповец	Районы	от 14 до 30 лет	31-50 лет	старше 51 года	М	Ж
Качество медицинского обслуживания	16,1	17,9	17,6	15,7	17,9	17,2	16,3	18,0
Качество дорог	17,1	13,6	14,6	13,0	15,7	16,5	15,7	14,6

Безработица	15,4	6,5	19,0	15,3	14,6	16,0	15,1	14,9
Нехватка жилья	11,4	12,3	17,4	15,7	14,4	12,4	14,4	14,4
Состояние жилищно-коммунальной сферы	15,6	12,6	14,1	13,1	14,2	15,8	14,2	14,2
Алкоголизм	14,4	14,7	13,1	15,1	13,4	13,6	13,8	13,9
<b>Наркомания</b>	<b>4,2</b>	<b>12,1</b>	<b>1,6</b>	<b>5,4</b>	<b>4,8</b>	<b>4,1</b>	<b>4,8</b>	<b>4,9</b>
Преступность	5,4	9,0	2,5	6,0	4,7	3,9	5,5	4,5
Другое	0,3	1,2	0,1	0,7	0,3	0,5	0,2	0,6

В сельской местности более остры проблемы безработицы (19%), качества медицинского обслуживания (почти 18%), нехватки жилья (17%). Жители Вологды тоже выделяют медицину (16%) и безработицу (15%), а также уже не первый год чаще других отмечают наличие проблем с качеством дорог (17%) и состоянием ЖКХ (почти 16%), что говорит, что они приобретают системный характер.

Восприятие первоочередных для региона проблем в целом одинаково среди лиц, имевших и не имевших опыт наркопробы (табл. 1.5). При этом **проблема наркомании чуть больше волнует самих наркопотребителей** – почти 8% из них относят ее к числу важных для оперативного решения в регионе вопросов (против 5% среди не имевших опыта употребления наркотиков).

Таблица 1.5 – Социальные проблемы, требующие, по мнению респондентов, первоочередного решения в их населенном пункте, в разрезе опыта наркопробы (2023 г., в % от числа опрошенных)

Проблемы	Наличие опыта употребления	
	нет	есть
Качество медицинского обслуживания	17,2	17,1
Качество дорог	15,3	10,8
Безработица	15,1	13,3
Нехватка жилья	14,4	15,2
Состояние жилищно-коммунальной сферы	14,2	13,3
Алкоголизм	13,8	15,2
<b>Наркомания</b>	<b>4,7</b>	<b>7,6</b>
Преступность	4,8	7,6
Другое	0,4	0,0

Проблема немедицинского употребления наркотических веществ напрямую связана с проблемой проведения свободного времени. Развитие сферы досуга выступает одним из факторов, препятствующих распространению наркомании. Разнообразный и качественный досуг помогает получить позитивные эмоции и снять психо-эмоциональное напряжение. В тех населённых пунктах, где отсутствуют возможности для полноценного отдыха, наркотики становятся заменой досуга и источником новых впечатлений. В ходе опроса жителей региона были рассмотрены возможности в области интересного свободного времяпрепровождения (табл. 1.6; гистограмма – см. приложение 3). **Полученные результаты свидетельствуют об ухудшении оценок данного параметра по сравнению с предыдущим годом.** Если в 2022 г. порядка 75% респондентов считали, что в их населенном пункте достаточно возможностей для проведения досуга, то по результатам волны 2023 г. доля таких ответов сократилась на 14 процентных пунктов. Снижение удельного веса респондентов, считающих достаточными возможности для интересного проведения свободного времени, фиксируется и в целом за весь период наблюдений – с 66% в 2015 г. до 61% в 2023 г. (или на 5 процентных пункта). Соответственно, за **последний год выросла доля населения, отмечающего недостаток возможностей для интересного досуга** (на 14 п.п. за последний год, и на 5 п.п. за весь период).

Таблица 1.6 – **Распределение ответов на вопрос: «Как Вы считаете, в населённом пункте, где Вы живёте, достаточно возможностей, чтобы интересно проводить свободное время?»** (в % от числа ответивших)

Вариант ответа	Год									2023 к 2015, +/-
	2015	2016	2017	2018	2019	2020	2021	2022	2023	
Скорее да; да	65,6	59,6	61,5	53,3	63,9	61,7	57,7	74,9	60,9	- 4,7
Скорее нет; нет	34,4	40,5	38,5	46,7	36,1	38,3	42,3	25,1	39,1	4,7

В оценке достаточности досуговых форм не прослеживается существенных половозрастных различий (табл. 1.7). В то же время оценки

жителей районов более негативны: 49% из них недовольны имеющимися в месте их проживания возможностями свободного времяпрепровождения, в отличие от 31% вологжан и 27% череповчан (табл. 1.7).

Таблица 1.7 – Оценка достаточности возможностей для интересного проведения свободного времени в разрезе территорий, пола и возраста респондентов (2023 г., в % от числа ответивших)

Вариант ответа	Территория			Возраст			Пол	
	Вологда	Череповец	Районы	от 14 до 30 лет	31-50 лет	старше 51 года	М	Ж
Скорее да; да	68,7	72,6	51,2	63,4	59,3	62,3	61,1	60,7
Скорее нет; нет	31,3	27,4	48,8	36,6	40,7	37,7	38,9	39,3

Сравнение респондентов, имевших и не имевших опыт наркопробы (табл. 1.8), показало, что наркопотребители в большей степени недовольны состоянием инфраструктуры досуга в месте их проживания (45% против 39%). Однако нельзя с уверенностью сказать, что формирует такие оценки у имеющих опыт употребления наркотиков – реальная неудовлетворенная потребность в более разнообразных возможностях для свободного времяпрепровождения или в определенной степени искаженное восприятие действительности.

Таблица 1.8 – Оценка достаточности возможностей для интересного проведения свободного времени в зависимости от наличия опыта наркопробы (2023 г., в % от числа ответивших)

Вариант ответа	Наличие опыта употребления	
	нет	есть
Скорее да; да	61,2	55,1
Скорее нет; нет	38,8	44,9

Анализ потребностей населения Вологодской области относительно досуговой инфраструктуры говорит о том, что наиболее востребованными в плане проведения свободного времени являются наличие и увеличение количества новых парков и зеленых территорий (18%), бассейнов (14%) и спортивных клубов (16%; табл. 1.9; гистограмма – см. приложение 4). Полученные данные могут указывать на проблемы с обеспеченностью

региона объектами спортивной и рекреационной инфраструктуры (несмотря на организацию и активное строительство подобных объектов в последние годы, они, по-видимому, еще не закрывают потребности населения или не вполне соответствуют запросу). Менее всего для интересного времяпрепровождения населению Вологодской области необходимы новые ночные клубы и бары (3%), новые кафе и рестораны (7%).

По сравнению с прошлым годом сократилась доля жителей региона, чьи потребности в досуговой инфраструктуре полностью удовлетворены и дополнительные условия для интересного досуга им не требуются (с 22 до 17% или на 5 п.п.). Это говорит о необходимости активизации мероприятий, направленных на увеличение спортивной и культурной инфраструктуры в регионе. Доля не нуждающихся в дополнительных досуговых объектах выше среди горожан, населения старшего возраста (от 51 года) и мужчин.

Таблица 1.9 – Распределение ответов на вопрос: «Что дополнительно Вам нужно для того, чтобы интересно проводить свободное время?» (в % от числа опрошенных)

Вариант ответа	Год									2023 к 2015, +/-
	2015	2016	2017	2018	2019	2020	2021	2022	2023	
Новые парки, зелёные территории	25,2	25,4	24,7	21,5	21,8	17,9	17,9	16,5	18,1	7,1
Бассейн	12,8	15,5	15,3	13,8	15,3	15,0	14,4	14,2	17,8	5
Новый спортивный клуб	11,4	11,3	12,3	13,2	12,3	13,0	11,7	12,2	16,0	4,6
Больше кинотеатров	8,7	10,1	10,9	10,0	11,2	12,0	10,3	11,3	12,0	3,3
Торгово-развлекательные комплексы	9,9	9,3	9,7	8,9	9,9	11,4	12,3	11,1	8,5	- 1,4
Новые кафе, рестораны	5,5	5,6	5,6	5,5	5,5	6,2	5,9	5,7	6,5	1
Новые ночные клубы, бары	3,7	3,0	2,9	4,5	4,4	4,1	5,1	5,0	3,3	- 0,4
Ничего дополнительно не нужно, всё есть	17,8	14,3	14,0	14,2	13,9	13,7	16,4	22,0	17,1	- 0,7
Другое	2,8	3,4	2,3	4,3	2,6	2,6	1,2	2,0	0,7	- 2,1

В территориальном разрезе наибольшую потребность в различных объектах досуга выражают жители районов области (табл. 1.10). Они в большей степени, нежели жители городов, заинтересованы в новых

спортивных объектах (18% по сравнению с 13% в Вологде и 14% в Череповце), бассейнах (19% по сравнению с 15% в Вологде и 17% в Череповце), кинотеатрах (17% по сравнению с 6% в Вологде и Череповце). Жители областной столицы чаще указывают на важность организации новых парков и зелёных территорий (25% по сравнению с 17% в Череповце и 16% в районах). В Череповце почти треть населения не видит необходимости в расширении культурно-досуговой и спортивной инфраструктуры (31% по сравнению с 22% в Вологде и 10% в районах).

Таблица 1.10 – Оценка потребностей в инфраструктурных объектах для проведения свободного времени в разрезе территорий (2022-2023 гг., в % от числа ответивших)

	г. Вологда	г. Череповец	Кирилловский район	Вожегодский район	Грязовецкий район	Никольский район	В.Устюжский район	Бабаевский район	Шекнинский район	Чагодощенский район	Сокольский район	Устюженский район
2023 г.												
Новые парки, зелёные территории	25,3	17,1	5,0	16,4	26,4	11,8	12,3	2,1	17,9	12,1	26,7	16,3
Бассейн	15,2	16,7	31,7	23,9	9,1	41,0	12,3	9,5	2,1	12,1	7,9	23,3
Новый спортивный клуб	12,6	13,6	13,9	22,6	10,0	29,7	10,3	5,3	2,1	18,2	24,6	32,6
Больше кинотеатров	5,6	5,6	6,9	15,9	12,7	8,0	9,7	37,9	28,4	6,1	26,7	14,0
Торгово-развлекательные комплексы	9,2	7,7	8,9	10,6	6,4	0,5	16,1	10,5	16,8	18,2	2,6	7,0
Новые кафе, рестораны	5,8	4,7	6,9	6,6	1,8	6,6	14,2	3,2	12,6	12,1	6,8	2,3
Новые ночные клубы, бары	3,4	2,3	0,0	2,7	5,5	1,9	7,1	3,2	6,3	12,1	3,1	0,0
Ничего дополнительно не нужно, всё есть	22,0	31,2	26,7	1,3	28,2	0,5	16,8	24,2	13,7	9,1	1,0	4,7
Другое	1,0	0,9	0,0	0,0	0,0	0,0	1,3	4,2	0,0	0,0	0,5	0,0
2022 г.*												
Новые парки	19,1	14,1	–	–	–	–	17,3	–	14,0	10,3	18,9	2,2
Бассейн	14,0	13,1	–	–	–	–	6,0	–	0,9	28,2	28,7	35,6
Новый спортклуб	14,1	8,9	–	–	–	–	23,3	–	0,9	12,8	9,1	20,0

Больше кинотеатров	9,4	4,7	–	–	–	–	29,3	–	31,6	7,7	14,7	17,8
ТРЦ	11,8	7,9	–	–	–	–	8,7	–	25,4	23,1	9,8	8,9
Новые кафе	6,3	2,7	–	–	–	–	7,3	–	16,7	10,3	3,5	4,4
Новые ночные клубы	4,5	4,2	–	–	–	–	5,3	–	5,3	5,1	11,9	0,0
Ничего дополнительно не нужно	18,0	42,0	–	–	–	–	2,7	–	5,3	2,6	3,5	8,9
Другое	2,8	2,4	–	–	–	–	0,0	–	0,0	0,0	0,0	2,2
* В 2022 г. исследование не проводилось в Кирилловском, Вожегодском, Грязовецком, Никольском, Бабаевском районах.												

Следует отметить, что в 2023 г. по сравнению с 2022 г. жители районов и крупных городов стали более четко выражать потребность в дополнительных спортивных и рекреационных объектах.

Потребности в досуговой инфраструктуре среди лиц, имевших и не имевших опыт наркопробы, весьма схожи (табл. 1.11). Среди первых незначительно выше доля тех, кому нужны новые спортивные клубы или открытые спортивные площадки (19% по сравнению с 16% среди не имевших опыта употребления), торгово-развлекательные комплексы (12% и 8%), и чуть ниже доля нуждающихся в парках и новых зеленых территориях (14% и 18%). На предыдущем этапе исследования был сделан вывод об ориентированности наркопотребителей на внесемейные формы досуга и индивидуалистические ценности, а также о высоком запросе на новые ночные клубы и бары (которые могли бы стать очагами распространения «клубных» наркотиков – экстази, ЛСД и т.п.). То, что запросы на досуговую инфраструктуру среди лиц, имевших опыт наркопробы, нестабильны и постоянно трансформируются, лишний раз указывает на высокую адаптивность сферы незаконного наркооборота и наркопотребления, а, следовательно, на необходимость комплексного подхода к антинаркотической деятельности.

Таблица 1.11 – Оценка потребностей в инфраструктурных объектах для проведения свободного времени в разрезе опыта наркопробы (2023 г., в % от числа ответивших)

Вариант ответа	Наличие опыта употребления	
	нет	есть
Новый спортивный клуб / открытые спортивные площадки	15,9	18,6
Бассейн	17,8	16,3
Новые парки, зелёные территории	18,3	14,0
Торгово-развлекательные комплексы	8,3	11,6
Больше кинотеатров	12,2	8,1
Новые ночные клубы, бары	3,3	3,5
Новые кафе, рестораны	6,6	3,5
Другое	0,7	2,3
Ничего дополнительно не нужно, всё есть	16,9	22,1

Таким образом, проблема наркомании для жителей Вологодской области не входит в список наиболее значимых социальных проблем общества, и с каждым годом она становится менее актуальной. Население в большей степени волнуют проблемы в тех сферах, которые формируют их комфортное жизненное пространство (медицина, рынок труда и безработица, дорожная инфраструктура и т.п.). Доля респондентов, выделяющих проблемы наркомании для первоочередного решения, постепенно снижается и по состоянию на 2023 г. составляет менее 5% (в 2022 г. – 7%). Восприятие проблемы наркомании проявляется значительно острее в городах, чем на селе. Определенно существует дифференциация осознания масштаба проблемы в зависимости от осведомленности, собственного опыта наркопробы или взаимодействия с наркоманами или созваисимыми в кругу общения. За период 2022-2023 гг. ухудшилась оценка возможностей для интересного свободного времяпрепровождения (на 14 п.п.), а также сократилась доля жителей региона, чьи потребности в досуговой инфраструктуре полностью удовлетворены (на 5 п.п.). Наиболее востребованными в плане проведения свободного времени являются увеличение количества парков и зеленых территорий, бассейнов и



спортивных клубов. Опыт употребления наркотиков не оказывает существенного влияния на восприятие остроты социальных проблем, достаточность досуговой инфраструктуры и потребность в новых культурных, спортивных и общественных объектах. Требуется проверка гипотезы о стрессогенной наркотизации, которая проявляется в двух полюсах - при наличии проблем социально-материального характера или трудоголизме, депрессивно-тревожных и невротических расстройствах, обусловленных перенапряжением, стремлением к карьерному росту или «удержанию позиций», сохранению имеющегося уровня и образа жизни.

## 2 ОТНОШЕНИЕ НАСЕЛЕНИЯ К ПРОБЛЕМЕ НЕМЕДИЦИНСКОГО ПОТРЕБЛЕНИЯ НАРКОТИКОВ

Среди стратегических проектов, обозначенных в соответствующем перечне инициатив социально-экономического развития до 2030 года, призванных повысить качество жизни людей, одним из наиболее представительных блоков является социальный. Его целью выступает «сбережение здоровья людей, создание возможностей для самореализации и личностного роста»<sup>25</sup>. При этом одним из значимых факторов, оказывающих влияние на достижение поставленных целей, является формирование мотивации к здоровьесбережению. Среди таких ценностей и установок немаловажную роль играет отношение населения к проблеме немедицинского употребления наркотических веществ.

Как и в предыдущие годы исследования, большинство жителей Вологодской области считают, что проблема наркомании в населенном пункте их проживания распространена не более чем на других территориях (табл. 2.1; гистограмма – см. приложение 5). В то же время доля таких ответов за период 2015-2023 гг. сократилась на 19%. Одновременно вырос удельный вес населения, отмечающего невысокие масштабы распространения наркомании (2015 г. – 4,9; 2023 г. – 18,7%). При этом горожане в большей степени озабочены проблемой наркомании, нежели население сельской местности. Так, более половины жителей г. Вологды и г. Череповца (57% и 64% соответственно) полагают, что в их населенном пункте наркомания распространена так же, как и везде, в районах же с ними согласились лишь 29% опрошенных. Необходимо отметить, что жители области, хотя бы раз пробовавшие наркотики, склонны оценивать широкую распространенность наркомании в регионе существенно выше, чем не употребляющие (25% и 11% соответственно).

---

<sup>25</sup> Правительство утвердило перечень инициатив социально-экономического развития до 2030 года. URL: <http://government.ru/news/43451/> (дата обращения: 20.02.2023).

Таблица 2.1 – Распределение ответов на вопрос «Как Вы считаете, насколько проблема наркомании распространена в Вашем населённом пункте?»  
(в % от числа ответивших)

Вариант ответа	Год									2023 к 2015, +/-
	2015	2016	2017	2018	2019	2020	2021	2022	2023	
Широко распространена	16,0	14,8	11,9	13,7	10,8	11,3	9,1	17,8	11,9	-4,1
Распространена, но не больше, чем везде	51,4	51,0	49,6	55,8	50,3	48,6	41,6	38,6	32,6	-18,8
Распространена, но не меньше, чем везде*	-	-	-	-	-	-	-	11,0	10,8	-0,2
Совсем не распространена	4,9	7,3	7,8	7,3	10,1	11,5	9,6	7,3	18,7	13,8
Затрудняюсь ответить	27,7	27,0	30,7	23,2	28,9	28,6	39,7	25,3	26,0	-1,7
*вариант ответа добавлен в анкету в 2022 году										

Об уровне распространения наркомании косвенно свидетельствует наличие знакомых в окружении, которое оказывает существенное влияние на вероятность употребления наркопрепаратов. Несмотря на достаточно высокую оценку уровня распространенности наркомании в регионе, большинство опрошенных не знакомы с людьми, употребляющими наркотические вещества (82%; табл. 2.2). Чаще других отмечают наличие в кругу их знакомых наркоманов мужчины (23% против 13% среди женщин), люди молодого (14-30 лет) и среднего (31-50 лет) возраста (21% и 19% соответственно против 8% среди населения старше 51 года), жители городов (практически в 3-4 раза больше, чем в районах, или 24-31% в г. Вологде и г. Череповце против 7% в районах). Кроме того, у тех, кто имеет опыт употребления наркотиков, в 80% случаев есть такие же друзья (против 15% среди не имеющих опыта употребления).

Таблица 2.2 – Распределение ответов на вопрос: «Входят ли в круг Вашего общения люди, употребляющие наркотики?», в том числе в разрезе опыта потребления (2023 г., в % от числа ответивших)

Вариант ответа	Среднее по области	Пробовали употреблять наркотики	
		да	нет
Нет, я не общаюсь с такими людьми	82,3	16,3	85,1
Да, в кругу моих друзей, знакомых такие люди есть	13,6	59,2	11,7
Да, я знаю много таких людей	3,8	20,4	3,0
Да, практически все мои друзья и близкие знакомые употребляют те или иные наркотики	0,3	4,1	0,2

Среди причин, вызывающих употребление наркотиков и развитие наркомании, обыкновенно выделяют две группы факторов: социально-экономические (объективные, внешние); психологические и социально-психологические (субъективные, внутренние). В данном исследовании рассмотрена только первая группа факторов.

По мнению жителей региона, основными причинами распространения немедицинского употребления наркотиков являются моральная деградация общества и вседозволенность (21%), неудовлетворенность жизнью и социальное неблагополучие (16%), отсутствие организованного досуга и излишняя свобода (15%) (табл. 2.3; гистограмма – см. приложение 6). Стоит отметить, что на протяжении всего периода наблюдений эти проблемы занимают первые позиции, что свидетельствует об их актуальности. Порядка 13% населения также считает одним из факторов распространения данного явления влияние наркобизнеса и доступность наркотиков. Каждый десятый отметил плохую работу правоохранительных органов и безработицу в качестве обстоятельств, приводящих к расширению масштабов наркомании. Наименее значимыми аспектами при этом оказались слабость профилактической работы, а также влияние массовой культуры и СМИ.

**Таблица 2.3 – Распределение ответов на вопрос «Как Вы считаете, в чём причина распространения наркомании в последнее время?» (в % от числа ответивших)**

Причины	Год									2023 к 2015, +/-
	2015	2016	2017	2018	2019	2020	2021	2022	2023	
Моральная деградация общества, вседозволенность	21,5	21,9	20,7	19,8	21,4	18,5	18,9	20,4	21,3	-0,2
Неудовлетворённость жизнью, социальное неблагополучие	17,0	17,7	20,3	16,8	18,7	16,3	16,1	17,2	15,9	-1,1
Излишняя свобода, отсутствие организованного досуга	13,6	13,6	14,2	13,9	12,2	14,1	13,9	12,3	14,8	1,2
Влияние наркобизнеса, доступность наркотиков	15,5	14,4	12,4	11,1	12,1	10,9	11,0	14,4	12,9	-2,6
Безработица, экономические проблемы	10,1	10,9	12,4	13,2	12,7	11,2	11,0	7,6	10,8	0,7
Плохая работа правоохранительных органов	9,0	7,7	8,2	9,7	9,8	10,3	10,3	11,6	10,5	1,5
Слабость профилактической работы	7,5	5,9	5,8	7,5	6,4	8,2	9,8	8,4	7,2	-0,3
Влияние массовой культуры и СМИ	5,6	7,7	5,7	7,5	6,4	10,1	8,9	8,1	6,5	0,9
Другое	0,2	0,3	0,3	0,5	0,5	0,3	0,1	0,0	0,0	-0,2

Наряду с тремя наиболее популярными ответами, жители г. Вологды чаще выделяли влияние наркобизнеса (18%), в то время как в районах области – безработицу и экономические проблемы (15%). В разрезе половозрастных характеристик существенных различий не выявлено. Респонденты, имевшие опыт употребления наркотических средств, обосновывают распространение наркотиков неудовлетворенностью жизнью (20%), влиянием наркобизнеса и доступностью наркотиков (20%). При этом в данной группе респондентов реже, чем в группе ни разу не пробовавших наркотики, в качестве причины распространения наркомании указывается моральная деградация общества и вседозволенность (15% против 22%).

Доступность наркотических веществ является одной из причин распространения наркомании. В связи с этим представляют интерес данные мониторинга, которые показывают, что с 2015 года население существенно

изменило свое мнение о доступности наркотиков: доля респондентов, считающих, что достать наркотики можно достаточно легко, снизилась на 27% (табл. 2.4; гистограмма – см. приложение 7). При этом также увеличился удельный вес тех, кто придерживается противоположной точки зрения (с 8% в 2015 г. до 16% в 2023 г.). Необходимо отметить и некоторый рост неопределившихся с ответом (2015 г. – 42%; 2023 г. – 62%). Жители региона, употребляющие или пробовавшие наркотики, в целом оценивают доступность наркотических средств в четыре раза выше, чем не имеющие такого опыта (84% и 20% соответственно). В районах области население чаще, чем горожане, отмечают сложности приобретения наркотических веществ (23% против 12% в Череповце и 6% в Вологде). Мужчины более склонны полагать, что наркотики достать сравнительно просто (27% против 19% у женщин).

Таблица 2.4 – **Распределение ответов на вопрос «Как Вы думаете, трудно ли достать сегодня наркотики?»** (в % от числа ответивших)

Вариант ответа	Год									2023 к 2015, +/-
	2015	2016	2017	2018	2019	2020	2021	2022	2023	
Трудно; очень трудно	8,0	7,2	9,9	9,4	10,9	10,1	8,2	14,0	15,7	7,7
Очень; сравнительно легко	49,9	49,6	36,3	43,4	34,4	38,1	34,7	26,5	22,5	-27,4
Не знаю	42,1	43,2	53,8	47,2	54,7	51,8	57,1	59,5	61,8	19,7

Главной причиной отказа от употребления наркотиков является осознанное отрицательное отношение населения к данному явлению (33%, табл. 2.5; гистограмма – см. приложение 8). При этом в период с 2015 по 2023 год доля населения, отметившего этот вариант ответа, снизилась на 5 п.п. Далее наиболее упоминаемыми факторами оказались ранняя смерть и опасность заболеть ВИЧ-инфекцией и вирусными гепатитами (по 12% соответственно). Различные страхи (оказаться в тюрьме, быть отлученным от семьи, остаться ненужным обществу) – менее значимы (по 8% соответственно). Фактор дороговизны является самым непопулярным. С

одной стороны, это связано с тем, что при желании люди всегда могут найти вполне недорогие наркотические вещества. С другой стороны, лица, желающие употребить наркотики, смогут найти денежные средства (зачастую путем обмана родственников или знакомых, оформления кредитов или микрозаймов, или каким-либо незаконным способом) и места (контакты) сбыта подобных веществ.

Таблица 2.5 – Распределение ответов на вопрос: «Что удерживает Вас от употребления наркотиков?» (в % от опрошенных)

Вариант ответа	Год									2023 к 2015, +/-
	2015	2016	2017	2018	2019	2020	2021	2022	2023	
Осознанное отрицательное отношение к употреблению наркотиков	37,9	32,3	43,0	26,1	27,9	28,0	28,9	36,7	32,9	-5,0
Ранняя смерть	9,6	13,7	11,3	12,7	14,8	15,3	13,0	12,7	11,7	2,1
Опасность заболеть ВИЧ-инфекцией и гепатитами В и С	13,2	13,7	12,3	13,2	13,8	13,4	14,3	9,3	11,6	-1,6
Потеря уважения близких	8,5	8,7	7,3	9,3	8,4	9,1	8,3	8,4	9,1	0,6
Полное привыкание	13,0	11,1	7,4	13,0	11,9	9,3	12,0	8,6	8,4	-4,6
Боязнь тюрьмы	3,9	5,6	4,4	7,0	7,0	7,9	6,9	6,9	8,2	4,3
Боязнь отлучения от семьи	7,8	7,8	8,5	9,9	8,8	9,4	9,0	7,6	8,1	0,3
Боязнь остаться ненужным обществу	4,6	5,3	4,6	7,4	6,6	6,9	7,2	7,2	7,4	2,8
Дорого (не хватает средств)*	-	-	-	-	-	-	-	1,9	1,8	-0,1
Другое	1,5	1,8	1,2	1,4	0,8	0,9	0,4	0,3	0,6	-0,9
Я употребляю наркотики*	-	-	-	-	-	-	-	0,4	0,4	0,0

\*варианты ответа добавлены в 2022 году

Жители районов области, по сравнению с городским населением, демонстрируют несколько менее осознанное негативное отношение к наркопотреблению (25% против 31% в г. Череповце и 50% в г. Вологде). Аналогичная ситуация складывается и в отношении тех, кто имеет опыт употребления наркотических веществ и не имеет его (15% против 34% соответственно). В то же время для населения, пробовавшего наркотики,

гораздо более значима опасность полного привыкания и менее важна боязнь отлучения от семьи.

Осознанное поведение является одним из компонентов профилактики правонарушений, состоящее в осознании причин и последствий тех или иных действий и поступков. В течение всего периода измерений доля респондентов, которым известна законодательная ответственность за употребление наркотиков, осталась практически неизменной (67%; табл. 2.6; гистограмма – см. приложение 9). Каждый четвертый житель региона мало осведомлен о ней. Представительство жителей региона, которым совсем неизвестна данная информация, составляет порядка 10%.

Таблица 2.6 – Распределение ответов на вопрос: «Известна ли Вам законодательная ответственность за употребление наркотиков?» (в % от числа ответивших)

Вариант ответа	Год									2023 к 2015, +/-
	2015	2016	2017	2018	2019	2020	2021	2022	2023	
Очень хорошо и в общих чертах	65,3	70,0	63,4	64,0	61,0	59,6	65,0	69,9	66,5	1,2
Мало известна	26,7	22,1	27,8	25,4	27,1	30,1	26,6	23,3	23,2	-3,5
Совсем не известна	8,0	7,9	8,8	10,6	11,9	10,3	8,4	6,8	10,3	2,3

Вологжане, имеющие опыт наркопотребления, гораздо подкованнее в этом вопросе, чем те, кто его не имеют (80% против 66% соответственно; табл. 2.7). Вполне вероятно, что многие из них, принимая решение об употреблении наркотических веществ, все-таки соотносят его возможные «выгоды» и риски. В данном вопросе значительных отличий по полу и возрасту не было выявлено.

Таблица 2.7 – Распределение ответов на вопрос: «Известна ли Вам законодательная ответственность за употребление наркотиков?» в разрезе возраста и опыта потребления (в % от числа ответивших)

Вариант ответа	Пробовали употреблять наркотики		Возраст	
	да	нет	до 30 лет	31-50 лет
Очень хорошо и в общих чертах	79,6	66,0	66,3	67,5
Мало известна и «совсем не известна»	20,4	34,0	33,7	32,5



Одним из средств влияния на потребление наркотических средств является использование ресурсов сети Интернет. Особенно подвержены такому воздействию дети и подростки. За период 2015-2023 гг. удельный вес тех, кто не использовал интернет-ресурсы для получения сведений о наркотиках и способах их употребления, вырос (с 84% до 94%; табл. 2.8). А доля жителей области, прибегавших к услугам сети Интернет с данной целью, сократилась более чем в два с половиной раза (с 16% до 6%).

Подобные тенденции наблюдаются на всех территориях региона. При этом те, кто имеют опыт употребления наркопрепаратов, чаще пользовались этим способом получения информации, чем те, кто его не имел (47% против 4% соответственно). Однако тот факт, что 53% из первой группы жителей региона не искали сведения о наркотиках и их употреблении в Интернете, говорит о том, что существуют и другие значимые каналы получения информации. Одним из таких каналов является социальное окружение (друзья, знакомые, родственники и т.д.), к которому также обращаются за необходимыми сведениями.

Таблица 2.8 – **Распределение ответов на вопрос: «Пользовались ли Вы сетью «Интернет» для получения сведений о наркотиках и способах их употребления? (не в учебных или служебных целях)», в том числе в разрезе опыта потребления (2023 г., в % от числа ответивших)**

Вариант ответа	Среднее по области	Опыт наркопробы	
		есть	нет
Нет, никогда	94,1	53,1	95,9
Да, но не более чем год назад	4,5	30,6	3,4
Да, за последний год	1,2	14,3	0,6
Да, за последний месяц	0,2	2,0	0,1

Как и в предыдущие годы, большинство жителей региона в случае, если им предложили бы попробовать наркотическое вещество, ответили бы отказом (89%; табл. 2.9; гистограмма – см. приложение 10). При этом доля таких мнений возросла на 7% (2015 г. – 83%; 2023 г. – 89%). Удельный вес тех, кто в зависимости от тех или иных факторов попробовал бы

наркотическое средство, снизилась на 4% (с 10 до 4%). Среди наркопотребителей отказ от употребления был бы стратегией поведения только в 30% случаев – чаще они бы ориентировались на то, какой наркотик им предложат или повели себя в зависимости от ситуации и настроения.

Таблица 2.9 – Распределение ответов на вопрос «Как бы Вы поступили, если бы Вам предложили попробовать наркотическое средство?» (в % от числа ответивших)

Вариант ответа	Год									2023 к 2015, +/-
	2015	2016	2017	2018	2019	2020	2021	2022	2023	
Отказался(лась) бы	82,7	87,8	88,8	87,6	88,0	85,2	86,2	89,1	89,3	6,6
Исходил(а) бы из того, какой наркотик	3,9	3,7	2,2	4,1	2,2	2,8	3,0	3,3	2,5	-1,4
Повёл(а) бы себя в зависимости от ситуации и настроения	2,9	1,3	1,8	1,6	1,0	2,3	2,3	0,5	1,2	-1,7
Попробовал(а) бы	3,2	1,5	1,4	0,9	1,5	1,4	1,4	0,9	0,6	-2,6
Не знаю	7,3	5,8	5,8	5,8	7,3	8,3	7,1	6,2	6,4	-0,9

В 2023 г., как и годом ранее, наиболее эффективными направлениями профилактики наркомании жители области считают расширение работы с молодежью и ужесточение мер наказания за наркопреступления (по 14% соответственно; табл. 2.10; гистограмма – см. приложение 11). Однако если популярность первого варианта с 2015 года постепенно увеличивается, то второго – снижается. На третьем и четвертом местах находятся лекции и беседы в учебных заведениях, физкультурные и спортивные мероприятия (по 10% соответственно).

Самыми неэффективными мерами, по мнению населения, выступают тематические программы и фильмы, специальные концерты и фестивали. Также необходимо отметить, что в период 2015-2023 гг. на 10 п.п. сократилась доля жителей, полагающих результативным принудительное лечение наркоманов. Примечательно, что эффективность ужесточения наказания за наркопреступления и проведения физкультурно-спортивных

мероприятий были в меньшей степени оценены теми, кто уже пробовал наркотические вещества.

**Таблица 2.10 – Распределение ответов на вопрос «Какие мероприятия, по Вашему мнению, более эффективны для профилактики наркомании?»**  
(в % от числа ответивших)

Вариант ответа	Год									2023 к 2015, +/-
	2015	2016	2017	2018	2019	2020	2021	2022	2023	
Расширение работы с молодежью	6,7	8,5	7,7	8,1	8,2	12,7	12,3	11,7	14,2	7,5
Ужесточение мер наказания за наркопреступления	23,5	22,4	19,4	21,0	19,1	11,4	13,0	13,6	14,1	-9,4
Лекции и беседы в учебных заведениях	13,8	12,3	14,3	13,6	13,3	10,8	11,5	10,2	10,4	-3,4
Физкультурные и спортивные мероприятия	15,1	14,4	15,2	14,7	14,6	11,6	9,2	10,0	10,3	-4,8
Выступления бывших наркоманов	12,2	15,9	14,1	12,2	12,1	8,1	8,7	7,3	8,9	-3,3
Беседы специалистов-наркологов с родителями учащихся, студентов	12,1	10,2	10,6	9,8	9,9	8,2	9,4	7,1	8,3	-3,8
Принудительное лечение наркоманов	18,1	19,9	20,0	19,6	23,0	10,5	9,7	10,0	8,2	-9,9
Повышение доступности помощи психологов, психотерапевтов	9,7	10,0	9,5	11,5	11,1	6,4	7,1	8,1	7,9	-1,8
Публикации в Интернете, специальные сайты	6,1	5,9	5,1	6,6	5,8	6,9	7,3	6,4	6,5	0,4
Тематические программы и фильмы на телевидении	8,1	7,3	6,8	7,9	7,0	7,0	6,1	8,3	5,6	-2,5
Специальные концерты, фестивали	4,9	4,5	5,5	6,3	7,0	6,0	5,6	7,2	5,3	0,4
Другое	0,8	0,7	0,9	0,9	0,7	0,2	0,3	0,1	0,1	-0,7

Таким образом, распространение наркомании в Вологодской области оценивается населением не более остро, чем в других регионах. Данные мониторинга показывают, что со временем жители гораздо реже отмечают

актуальность этой проблемы (в 2015 г. – 67%, в 2023 г. – 45%). При этом большую озабоченность проявляют жители городов, нежели сельских районов. В силу большей осведомленности наркопотребители склонны оценивать распространенность наркомании в их населенном пункте существенно выше, чем не употребляющие (25% и 11% соответственно).

По мнению населения, возникновению и развитию наркотической зависимости способствует ряд социокультурных факторов: моральная деградация общества (21%), безработица и сопутствующие финансовые проблемы (16%), отсутствие организованного досуга (15%). Влияние наркобизнеса чаще отмечается горожанами (18% и 15% в г. Вологде и г. Череповце соответственно), чем жителями сельской местности (9%).

В установках на отказ от потребления наркотиков население стало несколько реже руководствоваться осознанным негативным отношением и боязнью полного привыкания. Факторы социальной изоляции (отказ семьи, попадание в тюрьму, ненужность обществу) в данном контексте остаются малозначимыми. В то же время в случае предложения наркопробы большая часть жителей региона ответила отказом вне зависимости от вида наркотика, ситуации и настроения (89%).

Выявлено, что при общем снижении доли населения, считающего, что достать наркотики достаточно легко, каждый пятый житель региона по-прежнему придерживается такого мнения. При этом вологжане, пробовавшие наркотики, в целом оценивают доступность наркотических средств гораздо выше, чем не имеющие такого опыта (84% и 20% соответственно). Имеющие опыт употребления наркотиков люди чаще искали информацию о наркотических веществах в сети Интернет и имеют знакомых, которые уже употребляют наркопрепараты. В целом данные факты говорят о необходимости усиления профилактической работы с молодежью, поскольку представители именно этой возрастной группы чаще всего подвержены влиянию социального окружения на формирование установок собственного поведения.

Неслучайно именно расширение работы с молодежью называется жителями области в качестве наиболее эффективного направления в сфере профилактики наркомании. Наряду с ним высокую значимость имеет и ужесточение наказания за наркопреступления. Лекции и беседы в учебных заведениях, физкультурные и спортивные мероприятия также отмечаются как эффективные, однако, доля населения, считающего их таковыми, снижается. Все это говорит о необходимости совершенствования антинаркотических мер не только в указанных направлениях, но и в отношении информированности населения о законодательной ответственности за употребление наркопрепаратов (порядка трети жителей мало или совсем не осведомлены).

### **3 НАРКОСИТУАЦИЯ В РЕГИОНЕ: МНЕНИЕ НАРКОПОТРЕБИТЕЛЕЙ**

Наркопотребление как общественная проблема имеет ряд аспектов – культурный, правовой, демографический и т.д. Но, помимо этого, наркопотребление является одним из компонентов наркобезопасности как составляющей национальной безопасности, поскольку тесно связано с развитием компонентов наркоугрозы – выбытие с рынка труда из-за потери трудоспособности лиц, чей потенциал мог бы быть использован в экономике; рост теневого рынка наркотиков, наркопреступности, наркорабства и расходов на содержание силовых структур и пенитенциарной системы<sup>26</sup>.

**Анализ уровня немедицинского потребления наркотиков на территории Вологодской области в 2015-2023 гг.** Интерпретация научных данных, связанных с наркопотреблением осложнена рядом обстоятельств. Прежде всего эти обстоятельства формируют механизмы, блокирующие приобщение населения к наркотикам. С одной стороны, это принудительная сила государства, обеспеченная законом и воздействием органов правопорядка. Она не действует только в том случае, если в стране легализован наркорынок. С другой стороны, это мягкая сила, опирающаяся на авторитет социума, в частности, действие культуры «нулевой терпимости» к наркопотреблению. Этот механизм не действует только в том случае, если в обществе сложилась контркультура наркотизма. В России складывается социальная ситуация, в рамках которой действуют оба этих механизма (правда, культура «нулевой терпимости» к наркопотреблению еще находится на стадии формирования). Поэтому под давлением общественного мнения и угрозы правовой санкции признаваться в употреблении наркотиков обычно не принято. Таким образом, данные правовой, медицинской статистики, как и соцопросов обычно не указывают на реальную картину наркопотребления.

---

<sup>26</sup> Головчин М.А. Типология регионов России по признаку наркобезопасности // Регион: Экономика и Социология. 2019. № 4(104). С. 93–116. DOI 10.15372/REG20190405.

Первые свидетельствуют скорее о наркопреступности и наркомании (как медицинском диагнозе) соответственно, а вторые – об общественном климате и дефекте социальных механизмов, блокирующих распространение наркотиков.

По данным опроса, в 2023 году 96% населения никогда не пробовали наркотические вещества. Это наиболее высокий показатель за весь период измерений. Эмпирические данные опроса, таким образом, свидетельствуют о том, что в 2023 году наркотики пробовали чуть более 4% респондентов (в 2015 г. – 8,5%). Однако это вовсе не свидетельствует о низком уровне наркопотребления в Вологодской области (рис. 3.1). Скорее эти данные говорят о постепенном формировании культуры «нулевой терпимости» к наркопрепаратам в регионе, и о том, что в подобных вещах готовы сознаться далеко не все.

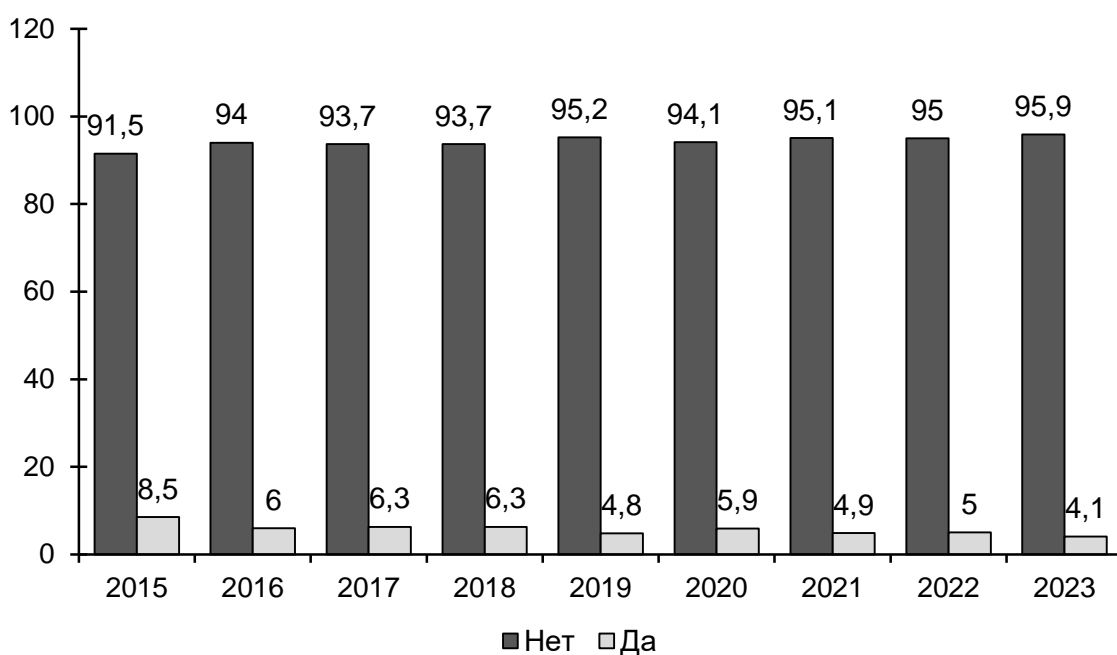


Рисунок 3.1 – Распределение ответов на вопрос «Пробовали ли Вы наркотические вещества?» (в % от числа ответивших)

Далее мы будем обобщать ответы только тех, кто признался в употреблении наркотических средств в рамках социологического опроса.

Среди тех, кто указал на наличие наркоопыта, чаще всего (в 57% случаев) первая проба наркотиков относится к возрасту студенческой юности

(18-25 лет). Намного реже наркодебют состоялся в период обучения в школе (29%; рис. 3.2). Хотя даже эти цифры кажутся весьма настораживающими. Случаи употребления запрещенных препаратов в возрасте старше 40 лет крайне эпизодичны, что говорит о снижении интереса к наркотизму по мере взросления (рис. 3.2).

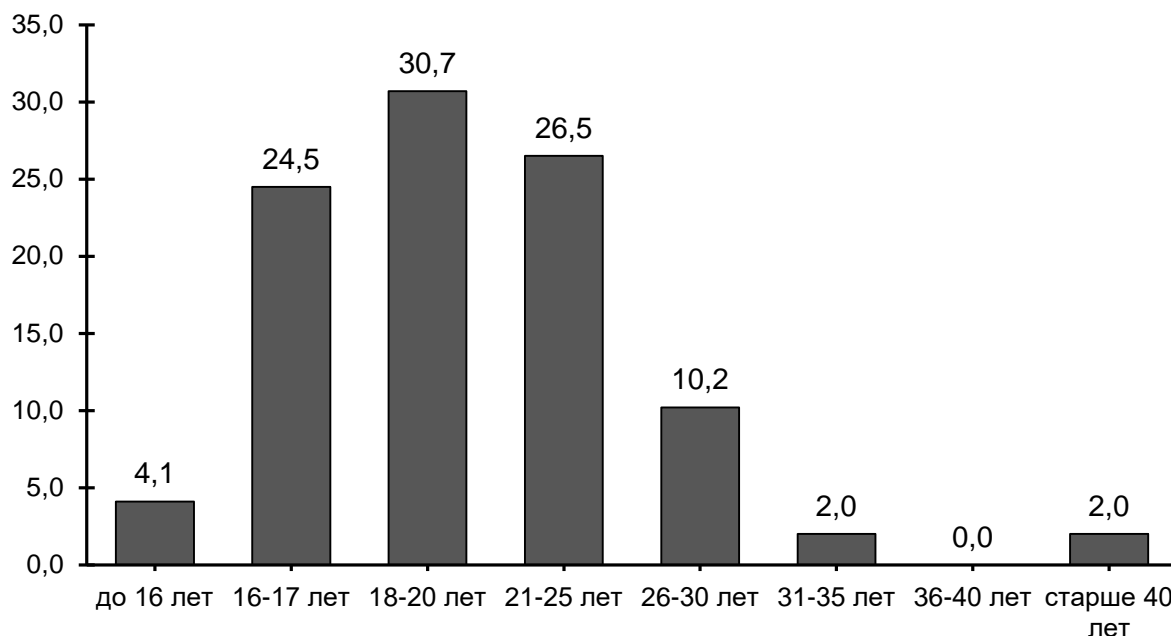


Рисунок 3.2 – **Распределение ответов на вопрос «В каком возрасте Вы впервые попробовали наркотическое вещество?» по данным 2023 г.**  
(в % от тех, кто пробовал наркотики)

На примере материалов опроса 2023 года мы наблюдаем тревожный тренд – наметилась тенденция отхода наркопотребителей от модели «разового» наркотизма («попробовал наркотика ради интереса и больше не делаю этого») к пролонгированию соответствующей практики. Население все чаще повторяет наркопробу (18%), включая употребление запрещенных препаратов в образ своей жизни, а часть потребителей переходит к постоянному наркотизму (4% против 1% в 2015 г.), грозящему болезненной привязанностью к наркотикам (табл. 3.1; гистограмма – см. приложение 12).



Таблица 3.1 – **Распределение ответов на вопрос «Как часто Вы употребляете наркотики?»** (в % от тех, кто пробовал наркотики)

Вариант ответа	Год									2023 к 2015, +/-
	2015	2016	2017	2018	2019	2020	2021	2022	2023	
Попробовал(а), но перестал(а) употреблять	74,5	78,9	78,7	73,0	68,4	81,4	70,7	80,0	77,6	3,1
Употребляю редко (от случая к случаю, не каждый месяц)	18,6	18,3	21,3	24,3	19,3	17,2	24,1	13,3	18,3	-0,3
Употребляю регулярно (раз в месяц и чаще)	5,9	1,4	0,0	2,7	8,8	1,4	5,2	6,7	0,0	5,9
Употребляю постоянно (несколько раз в неделю или ежедневно)	1,0	1,4	0,0	0,0	3,6	0,0	0,0	0,0	4,1	3,1

**Степень наркотизации различных групп населения.** В принципе употребление наркотиков все больше становится отличительной чертой отдельного социального слоя, для которого характерны свои специфические черты и особенности. Согласно данным опроса, потребителя наркотиков чаще всего определяет принадлежность к мужскому полу (74%), низкий уровень образования (только 16% наркопотребителей имеют высшее образование), средний уровень доходов (поскольку наркотики не являются дешевым продуктом). Наиболее часто в употреблении наркотиков признаются в городской (51% в Вологде и 37% в Череповце), чем в сельской местности (12%), что может говорить о более лояльном отношении к наркопотреблению у горожан и большей их доступности (табл. 3.2). Устои сельской общины менее толерантны к проявлениям наркотической культуры.

В возрастном разрезе чаще в наркоопыте признается взрослая часть населения (30-50 лет), нежели молодая (до 30 лет). Причем в сравнении с 2015 г. представителей средних возрастов в составе наркопотребителей становится все больше, и в целом прослеживается тенденция «старения наркотизма». Доля молодежи, среди тех, кто пробовал наркотики, в 2023 г.

достигла своего исторического минимума (29%). Это свидетельствует о том, что со временем отношение к наркотикам у поколений меняется. В динамике также заметно перетекание наркопотребителей из среднедоходных групп населения в низкодоходные, что косвенно может свидетельствовать о возвращении на наркорынок дешевых синтетических наркотиков.

Таблица 3.2 – **Социальный портрет наркопотребителя** (в % от тех, кто пробовал наркотики)

Характеристики	Год									2023 к 2015, +/-
	2015	2016	2017	2018	2019	2020	2021	2022	2023	
<i>По полу</i>										
Мужчины	75,5	80,6	78,9	73,7	68,4	67,6	78,0	80,0	73,5	-2,0
Женщины	24,5	19,4	21,1	26,3	31,6	32,4	22,0	20,0	26,5	2,0
<i>По уровню образования</i>										
Основное общее	14,8	2,8	10,5	7,9	12,3	11,3	10,2	8,4	12,2	-2,6
Среднее общее	15,8	12,7	19,7	17,1	15,8	25,4	18,6	36,7	14,4	-1,4
Среднее профессиональное	35,6	47,9	36,8	43,4	38,6	45,1	52,5	38,3	57,1	21,5
Высшее	33,7	36,6	33,0	31,6	33,3	18,3	18,7	16,6	16,3	-17,4
<i>По уровню материальной обеспеченности</i>										
Высокая; выше среднего	9,8	15,3	6,6	11,9	22,8	9,9	11,9	20,0	21,3	11,5
Средняя	60,8	54,2	71,1	59,5	49,1	45,1	50,8	50,0	46,8	-14,0
Низкая; ниже среднего	29,4	30,6	22,4	28,6	28,1	45,0	37,3	30,0	31,9	2,5
<i>По месту проживания</i>										
Вологда	59,8	44,4	55,3	50,0	49,1	39,4	50,8	48,3	51,0	-8,8
Череповец	33,3	31,9	30,3	40,8	47,4	50,7	39,0	48,3	36,7	3,4
Районы	6,9	23,6	14,4	9,2	3,5	9,9	10,2	3,3	12,2	5,3
<i>По возрасту</i>										
14-30 лет	59,8	43,1	44,7	40,8	33,3	35,2	27,1	38,3	28,6	-31,2
31-50 лет	35,3	48,6	48,7	55,3	57,9	57,7	69,5	50,0	69,4	34,1
Старше 51 лет	4,9	8,3	6,6	3,9	8,8	7,0	3,4	11,7	2,0	-2,9

**Наиболее распространенные на территории Вологодской области наркотики.** По данным социологического опроса, в 2023 г. наркоситуация в регионе характеризуется рядом неожиданных трендов, требующих особенного внимания (табл. 3.3; гистограмма – см. приложение 13). С одной стороны, одна группа наркопрепаратов (например ЛСД, барбитураты) окончательно исчезла из наркооборота, а вторая (гашиш и препараты конопли) – сильно сократила долю своего присутствия на наркорынке. С другой стороны, эти наркотики активно начинают замещаться более

дешевыми синтетическими аналогами – амфетаминами и токсичными соединениями (клеем). При этом несколько сократился интерес наркопотребителей к дизайнерской (молодежной) группе наркотиков (на 5 п.п. по сравнению с 2021-2022 гг.). В частности, респонденты в своих ответах часто выделяют препарат «мефедрон» (также известный как «меф» или «мяу-мяу») – синтетический наркотик, который употребляется путем вдыхания. Он является очень простым в изготовлении, дешевым по стоимости, но при этом опасен снижением кратковременной памяти, развитием гипертонии, аритмии, мышечными спазмами, судорогами и стремительным развитием стабильной психологической / физиологической зависимости от препарата (толерантности)<sup>27</sup>.

Таблица 3.3 – Распределение ответов на вопрос «Какой наркотик Вы употребляете (употребляли) за последние 12 месяцев?» (в % от тех, кто пробовал наркотики)

	Год									2023 к 2015, +/-
	2015	2016	2017	2018	2019	2020	2021	2022	2023	
Препараты амфетаминового ряда (амфетамины, экстази, спиды)	7,7	9,0	12,4	12,4	9,6	13,9	12,0	10,2	28,6	20,9
Препараты конопли (гашиш, анаша, план, марихуана)	65,0	91,6	81,3	69,0	57,0	44,0	47,9	46,1	28,6	-36,4
Дизайнерские наркотики (спайсы, соли, миксы, курительные смеси)	22,7	2,8	14,6	10,5	21,3	15,8	23,9	23,1	17,9	-4,8
Токсичные препараты (клеи)	-	-	-	-	-	3,5	-	-	14,3	-
Опиоиды (героин, мак, маковая соломка)	-	-	-	-	-	1,7	10,2	5,2	7,0	-
Кокаин	-	-	-	-	-	3,5	2,0	2,6	3,6	-
ЛСД («промокашка», марки)	-	-	-	-	7,2	10,4	-	5,1	-	-
Некурительный табак (насвай, снюс)	3,1	-	-	2,1	2,4	6,9	2,0	-	-	-
Грибы	-	-	4,1	-	-	0,3	2,0	-	-	-
Стимуляторы (кристалл, эфедрон, димедрол, дефедрин, таблетки от кашля)	1,5	2,9	-	-	2,4	-	-	-	-	-
Медицинские препараты (барбитураты)	-	-	-	4,1	-	-	-	-	-	-
Примечание: ранжировано по данным 2023 г.										

<sup>27</sup> Почему мефедрон опаснее героина и чем грозит его употребление? Рассказывает нарколог. URL: <https://dzen.ru/a/YsfSXAfVFGdvuaUm> (дата обращения: 20.02.2023).

Настораживает, что потребителями мефедрона в выборке опроса является городская молодежь до 30 лет, что может говорить о целенаправленном распространении этого наркотика в местах массового скопления молодого населения (клубы, образовательные организации и т.д.).

Подобная расстановка интересов в структуре наркопотребления обуславливает те способы, которыми наркотики доставляются в организм человека. В связи с падением интереса к препаратам конопли, а также курительных смесей, сокращается доля тех, кто потребляет наркотики в процессе курения (табл. 3.4; гистограмма – см. приложение 14). Однако растет интерес к препаратам, которые нужно вдыхать (таких как мефедрон или кокаин). Настораживает увеличение случаев инъекционного потребления на фоне роста интереса к героину, который начал снижаться в 2021 году.

Таблица 3.4 – **Распределение ответов на вопрос «Каким способом Вы употребляете наркотики?»** (в % от тех, кто пробовал наркотики)

	Год									2023 к 2015, +/-
	2015	2016	2017	2018	2019	2020	2021	2022	2023	
Курение	63,1	67,9	85,9	65,1	61,1	46,2	47,0	42,9	53,1	-10,0
Вдыхание	21,6	18,5	5,2	9,6	18,1	16,7	18,2	9,5	34,4	12,8
Внутривенное введение	2,3	2,5	0,0	4,9	1,4	3,8	9,1	1,6	12,5	10,2
Кладу под язык	0,0	0,0	0,0	3,6	5,5	5,1	6,1	-	-	-
Глотание	10,0	4,9	5,2	6,0	5,5	6,4	1,5	3,1	-	-
Глазные капли	0,8	0,0	0,0	0,0	0,0	-	-	-	-	-
Отказ от ответа	2,2	6,2	3,8	10,8	8,3	21,8	18,2	42,9	-	-

Перечень ведущих причин потребления наркотиков населением региона за весь период не претерпел принципиальных трансформаций (табл. 3.5; гистограмма – см. приложение 15). Это «употребление за компанию» (41%), «эти наркотики легче достать» (13%) и «эти наркотики дешевле» (12%). Однако в динамике в этом списке произошел ряд изменений. Например, с каждым годом устойчиво снижается доля тех, кто употребляет препараты, потому что они общедоступны, что скорее говорит об отлаженной работе наркоконтроля. В то же время сокращается

представительство тех, кто выбирает наркотики, которые, по их мнению, не наносят вред для здоровья. Минимальной оказалась доля респондентов (3%), считающих, что от наркотиков, которые они употребляют, легче отвыкнуть. Это говорит о том, что наркопотребители все меньше думают о последствиях своего наркоопыта, у них снижается внутренний ценз, ограничивающий наркотизм.

Таблица 3.5 – Распределение ответов на вопрос «Почему Вы потребляли / потребляете именно эти наркотики?» (в % от тех, кто пробовал наркотики)

Вариант ответа	Год									2023 к 2015, +/-
	2015	2016	2017	2018	2019	2020	2021	2022	2023	
За компанию	20,7	17,6	16,1	22,2	19,1	35,5	31,5	35,4	41,0	20,3
Легче достать	23,4	17,6	15,3	13,7	16,4	19,1	19,6	17,1	13,1	-10,3
Дешевле	11,7	14,8	14,4	6,1	13,6	12,7	15,2	13,4	11,5	-0,2
Менее вредны для организма	10,6	10,2	12,7	9,9	8,2	6,4	14,1	15,9	8,2	-2,4
Легче отвыкнуть в последующем	5,3	2,8	9,3	3,8	5,4	4,5	4,4	3,7	3,3	-2,0
Уже привык (привыкла) к нему/ним	2,1	1,9	0,0	1,5	0,9	4,5	4,4	4,9	1,6	-0,5
Легче изготовить	0,5	1,9	0,0	1,5	2,7	2,7	1,1	2,4	0,0	-0,5
По другой причине	2,7	1,9	8,5	7,7	3,6	4,5	1,1	2,4	0,0	-2,7
Отказ от ответа	7,1	15,7	12,5	9,4	3,6	10,0	8,7	4,9	21,3	14,2

Отметим, что в 2023 году употребление наркотиков за компанию как мотив наркотизма достигло максимального значения за весь период измерений (41%), что свидетельствует о том, что наркодилеры все плотнее проникают в ближайший круг потребителей (становятся их знакомыми, друзьями, доверенными лицами и т.д.). Остальные мотивы все больше играют роль второстепенных и прикладных.

Таким образом, анализ эмпирических данных о наркопотреблении позволяет сделать вывод о следующих трендах:

- усиливается «старение» наркотизма (перетекание наркопотребления в более старшие возраста), что может быть следствием распространения среди молодого населения культуры здорового образа жизни;

– гендерный диспаритет наркопотребителей (что скорее говорит о том, что женщины из-за специфики распределения социальных ролей в обществе не склонны сознаваться в наркопробе);

– снижение доходного и образовательного уровня наркопотребителя. Исходя из этого, можно в целом судить о постепенном переходе наркомании в разряд маргинальных явлений;

– на первый план в структуре наркопотребления начинает вновь выходить синтетическая группа наркотиков – наиболее дешевые и доступные, но при этом опасные препараты;

– все меньшее значение среди мотивов наркотизма начинает играть выбор безопасных наркотиков. В купе со снижением образовательного уровня потребителей это может иметь опасные последствия в виде роста наркомании, сопутствующих расстройств и рост нагрузки на систему психологической помощи.

## 4 НАРКООБОРОТ В РЕГИОНЕ: МЕХАНИЗМЫ ПРИОБЩЕНИЯ К НАРКОТИКАМ

Большинство респондентов впервые попробовали наркотики при проведении общего досуга: в компаниях в местах проживания друзей и знакомых (41,3%), на улице, во дворах и в подъездах (19,6%), на природе, за городом (13%), а также в развлекательных заведениях, клубах (8,7%; табл. 4.1; гистограмма – см. приложение 16). Места работы и учёбы, являющиеся социально контролируемыми, остаются редким и практически исключительными локациями осуществления наркотического дебюта для опрошенных граждан. В то же время симптоматично то, что в 2023 году выявлен рост удельного веса респондентов, чьё знакомство с наркотическими веществами состоялось в период прохождения службы в армии (13%). Аналогичный всплеск популярности данного ответа имел место в 2019 году.

Таблица 4.1 – **Распределение ответов на вопрос «Где Вы впервые попробовали наркотики?»** (в % от тех, кто пробовал или употребляет)

Вариант ответа	Год									2023 к 2015, +/-, п.п.
	2015	2016	2017	2018	2019	2020	2021	2022	2023	
В гостях у друзей, знакомых	39,5	40,6	39,2	30,7	31,5	36,7	33,8	35,0	41,3	1,8
На улице, во дворе, в подъезде	20,8	13,0	16,2	26,7	13,0	12,7	28,8	35,0	19,6	-1,2
На природе, за городом	13,9	5,8	9,5	10,6	14,7	19,7	13,6	10,0	13,0	-0,9
В армии	0,0	0,0	0,0	6,7	13,0	2,8	8,5	1,7	13,0	13,0
В клубах, на дискотеках	9,9	10,1	12,2	8,0	9,3	15,5	8,5	10,0	8,7	-1,2
Дома	12,9	15,9	10,8	13,3	9,3	4,2	5,1	4,9	2,2	-10,7
В учебном заведении	1,0	1,4	1,4	0,0	1,9	5,6	1,7	1,7	2,2	1,2
На работе	0,0	2,9	2,7	0,0	1,9	1,4	0,0	1,7	0,0	0,0
В других местах	2,0	8,7	8,1	4,0	1,8	0,0	0,0	0,0	0,0	2,0

Более половины обследуемых (58,7%), употребляющих или пробовавших наркотические вещества, указывают, что впервые предложение наркопробы они получили от своих знакомых (в число которых могут

входить и распространители); 28,2% отметили, что впервые попробовать наркотики им предложили друзья по учебе или работе (табл. 4.2; гистограмма – см. приложение 17). Таким образом, первые пробы наркотических веществ происходят в среде знакомых и друзей, но то, насколько часто в эту среду внедряются распространители наркотиков, на основе опросов нельзя оценить достоверно.

Таблица 4.2 – **Распределение ответов на вопрос «Кто впервые предложил Вам попробовать наркотик?»** (в % от тех, кто пробовал или употребляет)

Вариант ответа	Год									2023 к 2015, +/, п.п.
	2015	2016	2017	2018	2019	2020	2021	2022	2023	
Кто-то из знакомых	51,5	36,4	38,4	45,9	32,7	42,3	39,0	50,0	58,7	7,2
Друзья, с которыми я встречаюсь после учёбы / работы	36,6	33,3	28,8	27,0	36,4	40,8	42,3	35,0	28,2	-8,4
Коллеги по учёбе / работе	5,0	10,6	13,7	9,5	21,8	14,1	8,5	8,3	6,5	1,5
Сам(а) решил (а) попробовать	5,9	15,2	16,4	4,1	7,3	1,4	6,8	6,7	2,2	3,7
Кто-то из членов семьи	1,0	0,0	0,0	0,0	1,8	0,0	3,4	0,0	2,2	-1,2
Другое	0,0	4,5	2,7	13,5	0,0	1,4	0,0	0,0	2,2	2,2

Ближайшее окружение, друзья и знакомые и впоследствии остаются главным источником получения психоактивных препаратов. В 58 случаях из 100 наркотические вещества приобретаются через друзей и знакомых, в круг которых могут входить и наркодилеры (табл. 4.3; гистограмма – см. приложение 18). Свое место в структуре сбыта наркотиков занимает виртуальная среда: 11,5% опрошенных достают наркотики с её использованием, хотя в 2020-2021 гг. такой способ был популярнее в два раза. Остаётся за рамками исследования то, какие интернет-площадки используются респондентами для получения наркотиков и насколько активно используются ресурсы даркнета. В 2023 году лишь 4% опрошенных, что в 3 раза ниже, чем в предыдущем 2022 году, признались, что получают наркотики бесконтактным способом (через закладки). Однако бесконтактный способ получения также подразумевает общение через интернет, поэтому возможно среди представленных вариантов респонденты выбрали наиболее подходящий, что способствовало сложившемуся распределению ответов.



Также стоит отметить, что вариант самостоятельного изготовления выбрали незначительное количество – 3,8%. Следует позитивно оценить, что из сферы наркооборота выходят аптеки и медицинские работники, чему способствует строгий контроль за распределением наркосодержащих медикаментов.

Таблица 4.3 – **Распределение ответов на вопрос «Где Вам удаётся доставать наркотики?»** (в % от тех, кто пробовал или употребляет)

Вариант ответа	Год									2023 к 2015, +/-, п.п.
	2015	2016	2017	2018	2019	2020	2021	2022	2023	
Достают друзья, знакомые	76,4	63,6	80,4	77,6	90,9	78,7	80,0	76,4	57,7	-18,7
В сети интернет	-	-	-	-	-	21,3	20,0	8,8	11,5	-
Посредством мессенджеров	-	-	-	-	-	-	-	3,0	7,7	-
В клубах / на дискотеках	-	-	-	-	-	-	-	0,0	7,7	-
У этнических групп	-	-	-	-	-	-	-	0,0	3,8	-
Изготавливаю сам	2,6	2,0	0,0	2,9	3,5	2,8	4,5	0,0	3,8	1,2
Через закладки*	-	-	-	-	-	-	-	11,8	3,8	-
В аптеке	0,0	9,1	0,0	5,1	0,0	-	-	0,0	0,0	-
Через медицинских работников	1,1	2,3	0,0	0,0	0,0	-	-	0,0	0,0	-
В торговых центрах / гипермаркетах	-	-	-	-	-	-	-	0,0	0,0	-
Через почту	-	-	-	-	-	-	-	0,0	0,0	-
Другое	1,2	2,3	2,2	7,0	0,0	-	-	0,0	3,8	2,6

\*Вариант ответа добавлен в 2022 году

Таким образом, сбыт наркотиков на территории региона характеризуется перемещением наркоторговли с улиц в дома, где реализуется коллективное времяпрепровождение молодёжи. Эта среда сложна для реализации задач учёта и контроля, где наркочилеры приобретают статус «хороших знакомых» потребителя, а продавцы получают дополнительные рычаги влияния. Настораживающим являются распространение форм бесконтактной передачи наркотиков, в данном способе также используется интернет как инструмент связи, поэтому можно судить, что виртуальная среда несёт в себе риск распространения наркотиков. Кроме того, эти способы наиболее популярны для самой уязвимой с разных позиций группы – молодых людей.

## ЗАКЛЮЧЕНИЕ

В I кв. 2023 года в соответствии с договором между АНУ ВО «Агентство мониторинга и социологических исследований» и Федеральным государственным бюджетным учреждением науки «Вологодский научный центр Российской академии наук» была проведена очередная (восьмая) волна мониторинга наркоситуации в Вологодской области. В процессе исследования были получены следующие основные результаты:

**1. Определена значимость проблемы немедицинского потребления наркотиков в списке социальных проблем среди населения Вологодской области.** Наркомания занимает 7 место из 8-ми возможных в перечне наиболее острых проблем региона, составленного по мнениям населения области (после алкоголизма и практически наравне с преступностью). Существенных половозрастных и территориальных различий в восприятии остроты социальных проблем не прослеживается. Проблема наркомании проявляется значительно острее в городах, чем на селе. В Череповце на значимость проблемы наркомании указывают ощутимо чаще (12% против 2% в селах и 4% в Вологде).

**2. Проведен анализ влияния ценностных установок населения Вологодской области на потребление наркотиков.** В ходе анализа определено, что наркопотребители реже остальных отмечают в качестве жизненных ценностей семью (25%), поддержание здоровья (24%) и родительство (12%). Чаще они ориентируются на построение карьеры и общественное признание, также им в большей степени интересен внесемейный досуг.

**3. Выявлено отношение населения к проблеме немедицинского потребления наркотиков.** Для населения региона характерна умеренная оценка масштабов этого явления: большинство жителей региона полагают, что проблема наркомании в регионе распространена не более, чем везде (33%), причем доля данного ответа с каждым годом сокращается. Жители области, хотя бы раз пробовавшие наркотики, вероятно, в силу большей

осведомленности, склонны оценивать распространенность наркомании в регионе существенно выше, чем не употребляющие (25% и 11% соответственно отмечают широкую распространенность этой проблемы). Большинство опрошенных не знакомы с людьми, употребляющими наркотические вещества (82%). Несмотря на заниженные представления о распространенности наркомании в области, большая часть опрошенных (54%) считает, что проблема наркомании является одной из серьезнейших в российском обществе.

**4. Проведен анализ уровня распространения немедицинского потребления наркотиков в регионе.** Как и на предыдущих этапах измерения, уровень наркотизма жителей региона по данным опроса невысок – лишь 4% (самый низкий уровень за период наблюдений). Среди наркопотребителей больше мужчин (74%), людей среднего возраста (от 31 до 50 лет; 69%), лиц со средним профессиональным образованием (57%), представителей средней доходной группы (47%), городских жителей (88%).

**5. Выявлена степень наркотизации различных возрастных групп населения Вологодской области.** Доля молодежи среди тех, кто пробовал наркотики, в 2023 г. достигла своего исторического минимума (29%). Это свидетельствует о том, что со временем отношение к наркотикам у поколений меняется.

Тем не менее, по-прежнему сохраняется тенденция на «старение наркопотребления»: в составе наркопотребителей год от года становится больше представителей средних возрастов – за период 2015-2023 гг. она выросла на 34 п.п. и составила 69% в 2023 году. Учитывая, что уровень наркотизации жителей региона остается прежним, наблюдаемые возрастные тренды говорят о росте числа лиц, потребляющих наркотики уже длительное время, в системе.

**6. Определены наиболее распространенные на территории Вологодской области наркотики.** Мониторинг 2023 года зафиксировал новые тенденции. Во-первых, из наркооборота «исчезли» некоторые

наркопрепараты (ЛСД, барбитураты, снюс). Во-вторых, препараты конопли (гашиш, анаша, план, марихуана) сильно сократили долю своего присутствия на наркорынке региона (29% в 2023 г. против 46-48% в 2021-2022 гг.), что косвенно может свидетельствовать о сужении местного производства наркотиков. В-третьих, ослаб интерес наркопотребителей к дизайнерским наркотикам (спайсы, соли, миксы, курительные смеси; на 5 п.п. по сравнению с 2021-2022 гг.). В-четвертых, освободившаяся ниша активно заполняется препаратами амфетаминового ряда (амфетамины, экстази, спиды), доля употребления которых выросла с 10-12% в 2021-2022 г. до 29% в 2023 г. В-пятых, восстанавливается уровень употребления опиоидов (героин, мак, маковая соломка).

В 2023 г. в связи с падением интереса населения к препаратам конопли и курительным смесям сократилась доля тех, кто потребляет наркотики в процессе курения. Одновременно выросли доли «вдыхающих» наркотики (мефедрон, кокаин; на 13 п.п. по сравнению с 2021 г.) и использующих инъекционный способ введения (на фоне восстановления интереса к героину и другим опиоидам).

**7. Выявлена степень доступности наркотиков.** Практически каждый четвертый житель области (23% в 2023 г., 26% в 2021 г.) считает приобретение наркотиков в регионе легкодоступным, однако доля таких ответов по сравнению с 2015 г. заметно сократилась (на 27 п.п.). Кроме того, большинство респондентов (62%) затрудняются оценить степень доступности наркотиков. Наркопотребители оценивают доступность наркотических средств в четыре раза выше, чем не имеющие такого опыта (84% и 20%).

**8. Определены наиболее популярные места и способы распространения наркотиков.** Главным источником получения психоактивных препаратов остается ближайшее окружение – друзья и знакомые (58%). Другие пути получения наркотиков постепенно теряют свою «аудиторию». Весьма низкой является доля приобретений

наркотических препаратов через интернет (11%) и закладки (4%), посредством мессенджеров (8%) и в клубах (8%).

**9. Определены причины распространения немедицинского потребления наркотиков.** Главными причинами распространения наркомании население Вологодской области называет ряд социокультурных факторов – моральную деградацию общества и вседозволенность (21%), неудовлетворенность жизнью и социальным неблагополучием (16%), отсутствие организованного досуга и излишнюю свободу (15%). Такая причина, как влияние наркобизнеса и доступность наркотиков, отмечается чуть реже (13%; причем на нее чаще указывают жители г. Вологды и г. Череповца). Лица, имеющие опыт наркопробы, чаще выделяют проблемы неудовлетворенности жизнью и доступности наркотиков.

**10. Определены мотивы потребления наркотиков.** Общими причинами, приведшими к употреблению наркотиков, указываются внутренние, психологические факторы: «по глупости» (26%), «от нечего делать» (17%), для снятия напряжения (13%). Перечень ведущих причин потребления конкретных наркотиков за последние годы не претерпел принципиальных трансформаций. Ведущая причина – употребление «за компанию» (36% в 2020 г., 41% в 2023 г.). Прагматичные мотивы (легче достать, дешевизна) учитывают чуть более 10% опрошенных, имеющих опыт употребления конкретных наркотиков. Еще ниже ориентация на мотивы здоровьесбережения (меньше вред, легче отвыкнуть; менее 10%).

**11. Выявлены основные механизмы приобщения к немедицинскому потреблению наркотиков.** Наиболее популярными местами, где произошел опыт первого употребления наркотиков, являются жилые помещения друзей и знакомых (41%), а также улицы, дворы, подъезды (20%). Новой особенностью стало то, что в 2023 г. выявлен рост удельного веса респондентов, чье знакомство с наркотическими веществами состоялось в период прохождения службы в армии (13%). Большая часть обследуемых, употребляющих или пробовавших наркотические вещества,

отмечают, что впервые попробовали наркотики по предложению знакомых (59%) или друзей (28%).

**12. Проведен анализ социокультурных факторов, как способствующих, так и препятствующих возникновению и развитию наркотической зависимости.** К факторам, способствующим возникновению и развитию наркопотребления, можно отнести неинформированность части населения о вреде наркотиков (в настоящее время формируется ряд «мифов» об отсутствии этого вреда и возможностях самостоятельно контролировать прием наркопрепаратов), включение наркодилеров в круг ближайших знакомых потребителей как стратегия оборота наркотиков, постепенное перемещение наркоторговли в Интернет и отсутствие в обществе «нулевой терпимости» к наркомании. К факторам, препятствующим возникновению наркотической зависимости, относятся осознанное отрицательное отношение к данному явлению (33%) и страх заразиться инфекционными заболеваниями, которые могут привести к летальному исходу (ВИЧ-инфекция, вирусные гепатиты; 12%). Менее значим фактор потери социальных контактов (отлучение от семьи – 8%, потеря уважения близких – 9%, ненужность обществу – 7%). Фактор дороговизны наркопрепаратов является самым непопулярным (2%).

**13. Выявлены наиболее действенные (по мнению населения) меры по борьбе с наркоманией.** Наиболее эффективными направлениями профилактики наркомании жители области считают расширение работы с молодежью и ужесточение мер наказания за наркопреступления (по 14%). Однако если популярность первого варианта с 2015 г. постепенно увеличивается, то второго – снижается. Также традиционно в список наиболее эффективных мер антинаркотической политики входят проведение лекций и бесед в учебных заведениях (10%), физкультурные и спортивные мероприятия (10%), беседы с бывшими наркоманами (8%) и принудительное лечение наркоманов (10%).

С нашей точки зрения, за последний год в России на фоне обострения геополитической обстановки и трансформаций в социально-экономической жизни общества сформировались новые, пока еще не осознаваемые риски и факторы, которые могут стать катализаторами для экстремального роста уровня наркотизации населения (повышение тревожности и депрессивных настроений в обществе, изменение каналов сбыта, расширение поставок из стран Азиатского региона и проч.). Сохраняется актуальность ранее сформировавшихся проблем – рост производства «кустарных» наркотиков и прекурсоров, увеличение масштабов наркоторговли через интернет-пространство и социальные сети, расширение немедицинского потребления веществ синтетического происхождения и фармацевтических препаратов.

Среди главных причин, удерживающих население от употребления наркотиков, традиционно указываются сознательное отрицательное отношение к данному явлению и боязнь приобрести угрожающие жизни заболевания. Однако в течение всего периода мониторинга весьма высокой (порядка трети) остается доля респондентов, которым не известна законодательная ответственность за употребление наркотиков. В связи с этим значимой представляется деятельность государственных структур и общественных организаций по усилению информирования жителей региона как о вреде потребления наркотических веществ, так и о последствиях употребления наркотиков с точки зрения законодательства.

Кроме того, важно продолжать системную работу в области мониторинга наркоситуации в отдельных регионах и стране в целом, что позволит оперативно выявлять проблемные точки и осуществлять своевременные меры по профилактике наркопотребления и наркопреступности.

## СПИСОК ИСПОЛЬЗОВАННЫХ ИСТОЧНИКОВ

1. Голикова отметила изменение структуры наркопотребления в России / Интерфакс. URL: <https://www.interfax.ru/russia/876107> (дата обращения: 20.02.2023).
2. Головчин М.А. Типология регионов России по признаку наркобезопасности // Регион: Экономика и Социология. 2019. № 4(104). С. 93–116. DOI 10.15372/REG20190405.
3. Доклад Генерального директора ООН. Мировая проблема наркотиков с позиций общественного здравоохранения / Семьдесят пятая сессия всемирной ассамблеи здравоохранения. 25 апреля 2022 г. URL: [https://apps.who.int/gb/ebwha/pdf\\_files/WHA75/A75\\_43-ru.pdf](https://apps.who.int/gb/ebwha/pdf_files/WHA75/A75_43-ru.pdf) (дата обращения: 20.02.2023).
4. Доклад о наркоситуации в Российской Федерации в 2020 году // Государственный антинаркотический комитет. М., 2021. 62 с. URL: [https://xn----7sbabhak4bqktigbdqi0yka.xn--p1ai/images/documents/norm\\_akt\\_2021/2021\\_doclad\\_o\\_narcosituacii\\_v\\_rf\\_2020.pdf](https://xn----7sbabhak4bqktigbdqi0yka.xn--p1ai/images/documents/norm_akt_2021/2021_doclad_o_narcosituacii_v_rf_2020.pdf) (дата обращения: 20.02.2023).
5. Дроздова С.Ю. Современная наркоситуация и реализация антинаркотической политики в Чувашской Республике // Государство и рынок: новые векторы развития: материалы XIII Всероссийской научно-практической конференции, г. Чебоксары, 11 февраля 2022 года. Чебоксары: Издательско-полиграфическая компания «Новое время», 2022. С. 38–42.
6. Дроздова С.Ю. Современная наркоситуация и реализация антинаркотической политики в Чувашской Республике // Государство и рынок: новые векторы развития: материалы XIII Всероссийской научно-практической конференции, Чебоксары, 11 февраля 2022 года. Чебоксары: Издательско-полиграфическая компания "Новое время" (Чебоксары), 2022. С. 38–42.



7. Мاستикова Н.С. Ценности россиян: что следует из сопоставления статистик международных исследований // Социологический журнал. 2013. № 1. С. 36–46. DOI: 10.19181/socjour.2013.1.362.
8. О наркозависимости. URL: <https://fom.ru/Zdorove-i-sport/14523> (дата обращения: 20.02.2023).
9. Обухов Д.С., Калашникова О.В. Особенности качества жизни лиц, страдающих наркозависимостью // Материалы молодежного форума «Мир-Молодежь. Инициатива. Развитие». Нижний Тагил-Екатеринбург, 2022. С. 80–87.
10. Пандемия передоза / Коммерсантъ. URL: <https://www.kommersant.ru/doc/5493440> (дата обращения: 20.02.2023).
11. Позднякова М.Е. Новая наркоситуация в России // Вестник РФФИ. Гуманитарные и общественные науки. 2019. № 2(95). С. 77–89. DOI 10.22204/2587-8956-2019-095-02-77-89.
12. Позднякова М.Е., Брюно В.В. Распространённость употребления наркотических средств среди работающего населения как форма дезадаптации процесса. Часть 1 // Социологическая наука и социальная практика. 2019. № 3. С. 120–135. DOI: 10.19181/snsp.2019.7.3.6693.
13. Позднякова М.Е., Брюно В.В. Сравнительный социологический анализ изменений ситуации с потреблением наркотиков в России за 30 лет: 1990–2020 гг. // Вопросы наркологии. 2021. № 5(200). С. 15–51. DOI: 10.47877/0234-0623\_2021\_05\_15.
14. Позднякова М.Е., Брюно В.В. Трансформация моделей наркопотребления в Российской Федерации в условиях распространения коронавирусной инфекции // Вестник Института социологии. 2022. Т. 14. № 4. С. 192–216. DOI: 10.19181/vis.2022.13.4.856.
15. Положение дел в регионе и актуальные для людей проблемы / ФОМ. URL: <https://fom.ru/Obraz-zhizni/14346> (дата обращения: 20.02.2023).

16. Почему мефедрон опаснее героина и чем грозит его употребление? Рассказывает нарколог. URL: <https://dzen.ru/a/YsfSXaFVFGdvuaUm> (дата обращения: 20.02.2023).
17. Правительство утвердило перечень инициатив социально-экономического развития до 2030 года. URL: <http://government.ru/news/43451/> (дата обращения: 20.02.2023).
18. Русский характер / ВЦИОМ. URL: <https://wciom.ru/analytical-reviews/analiticheskii-obzor/russkij-kharakter> (дата обращения: 16.02.2022).
19. Смертность от наркотиков в России выросла на 60% на фоне пандемии / РБК. URL: <https://www.rbc.ru/economics/18/07/2021/60f1b7cc9a79472c99206f4d> (дата обращения: 20.02.2023).
20. Социально-экономическое развитие муниципальных районов. (2000–2021 гг.). Выпуск 9. Вологда: ФГБУН ВолНЦ РАН, 2022. 108 с.
21. Страхи и проблемы российского общества / Левада-Центр. URL: <https://www.levada.ru/2022/03/10/strahi-i-problemy-rossijskogo-obshhestva/> (дата обращения: 20.02.2023). Настоящий материал (информация) произведен и распространен иностранным агентом АНО «Левада-Центр» либо касается деятельности иностранного агента АНО «Левада-Центр».
22. Татьяна Голикова провела заседание Совета при Правительстве по вопросам попечительства в социальной сфере / Правительство России. URL: <http://government.ru/news/47291/> (дата обращения: 20.02.2023).
23. Шинкевич В.Е., Тепляшин П.В., Мамай Е.А., Бен Е.Н. Социологическая и криминологическая оценка динамики наркопотребления, совершаемых наркопреступлений и рекомендации по профилактике незаконного оборота опийных наркотиков в Российской Федерации // Вестник Сибирского юридического

института МВД России. 2021. № 2 (43). С. 75–82. DOI 10.51980/2542-1735\_2021\_2\_75.

24. World Drug Report 2021 / United nations. NY, 2022. URL: <https://www.unodc.org/unodc/en/data-and-analysis/wdr2021.html> (дата обращения: 20.02.2023).
25. World Drug Report 2022. Global overview of drug demand and drug supply / United nations. NY, 2022. URL: [https://www.unodc.org/res/wdr2022/MS/WDR22\\_Booklet\\_2.pdf](https://www.unodc.org/res/wdr2022/MS/WDR22_Booklet_2.pdf) (дата обращения: 20.02.2023).

## **ПРИЛОЖЕНИЯ**

**Распределение ответов населения Вологодской области на вопросы анкеты по анализу наркоситуации в Вологодской области (2023 г.)**

№	Вариант ответа	Среднее		в том числе:					
				Вологда		Череповец		Районы	
		абс.	в %	абс.	в %	абс.	в %	абс.	в %
	<i>Опрошено, чел.</i>	<b>1200</b>	<b>100,0</b>	300	100,0	300	100,0	600	100,0
<b>ИНФОРМАЦИЯ О РЕСПОНДЕНТЕ</b>									
<b>1.</b>	<b>Пол</b>								
	Мужской	<b>545</b>	<b>45,4</b>	133	44,3	133	44,3	279	46,5
	Женский	<b>655</b>	<b>54,6</b>	167	55,7	167	55,7	321	53,5
<b>2.</b>	<b>Возраст</b>								
	14-17 лет	<b>63</b>	<b>5,3</b>	17	5,7	17	5,7	29	4,8
	18-20 лет	<b>45</b>	<b>3,8</b>	9	3,0	9	3,0	27	4,5
	21-25 лет	<b>83</b>	<b>6,9</b>	18	6,0	18	6,0	47	7,8
	26-30 лет	<b>138</b>	<b>11,5</b>	34	11,3	34	11,3	70	11,7
	31-35 лет	<b>192</b>	<b>16,0</b>	52	17,3	52	17,3	88	14,7
	36-40 лет	<b>194</b>	<b>16,2</b>	49	16,3	49	16,3	96	16,0
	41-50 лет	<b>280</b>	<b>23,3</b>	75	25,0	75	25,0	130	21,7
	51-60 лет	<b>205</b>	<b>17,0</b>	46	15,4	46	15,4	113	18,8
<b>3.</b>	<b>Образование</b>								
	Начальное общее образование	<b>34</b>	<b>2,8</b>	5	1,7	14	4,7	15	2,5
	Основное общее образование	<b>100</b>	<b>8,3</b>	17	5,7	14	4,7	69	11,5
	Среднее общее образование	<b>179</b>	<b>14,9</b>	26	8,7	37	12,3	116	19,3
	Среднее профессиональное образование	<b>568</b>	<b>47,3</b>	121	40,3	143	47,7	304	50,7
	Высшее образование – бакалавриат	<b>152</b>	<b>12,7</b>	59	19,6	30	10,0	63	10,5
	Высшее образование – специалист, магистратура	<b>165</b>	<b>13,8</b>	71	23,7	61	20,3	33	5,5
	Высшее образование – подготовка кадров высшей категории (учёная степень)	<b>2</b>	<b>0,2</b>	1	0,3	1	0,3	0	0,0
<b>4.</b>	<b>Социально-профессиональное положение</b>								
	Руководитель отдела, подразделения, организации	<b>61</b>	<b>5,1</b>	16	5,4	17	5,7	28	4,7
	Рабочий (работник сельхозпредприятия)	<b>280</b>	<b>23,4</b>	52	17,3	77	25,6	151	25,2
	Служащий (работник аппарата предприятия, учреждения)	<b>176</b>	<b>14,7</b>	61	20,3	26	8,6	89	14,9
	Интеллигенция, не занятая на производстве (преподаватель, врач, научный работник, журналист и т.д.)	<b>139</b>	<b>11,6</b>	48	16,0	29	9,7	62	10,4
	Инженерно-технический работник	<b>77</b>	<b>6,4</b>	19	6,3	24	8,0	34	5,7
	Индивидуальный	<b>61</b>	<b>5,1</b>	24	8,0	18	6,0	19	3,2

№	Вариант ответа	Среднее		в том числе:					
				Вологда		Череповец		Районы	
		абс.	в %	абс.	в %	абс.	в %	абс.	в %
	предприниматель, фермер								
	Школьник	<b>51</b>	<b>4,2</b>	13	4,3	17	5,7	21	3,5
	Студент колледжа (техникума)	<b>37</b>	<b>3,1</b>	9	3,0	5	1,7	23	3,8
	Студент ВУЗа	<b>18</b>	<b>1,5</b>	4	1,3	6	2,0	8	1,3
	Пенсионер	<b>85</b>	<b>7,1</b>	16	5,4	20	6,7	49	8,2
	Инвалид (неработающий)	<b>9</b>	<b>0,8</b>	2	0,7	1	0,3	6	1,0
	Домохозяйка, нахожусь в отпуске по уходу за ребёнком	<b>53</b>	<b>4,4</b>	14	4,7	16	5,3	23	3,8
	Безработный	<b>51</b>	<b>4,2</b>	13	4,3	5	1,7	33	5,5
	Другой род занятий	<b>101</b>	<b>8,4</b>	9	3,0	39	13,0	53	8,8
<b>5.</b>	<b>Как Вы считаете, к какой категории, из перечисленных ниже, относится Ваша семья по уровню материального положения?</b>								
	Денег вполне достаточно, чтобы вообще ни в чём себе не отказывать	<b>55</b>	<b>4,5</b>	2	0,7	4	1,3	49	8,2
	Покупка большинства товаров длительного пользования (холодильник, телевизор и др.) не вызывает у нас трудностей, однако покупка квартиры, автомобиля нам сейчас не доступна	<b>200</b>	<b>16,6</b>	62	20,7	97	32,3	41	6,8
	Денег достаточно для приобретения необходимых продуктов и одежды, на более крупные покупки приходится откладывать	<b>595</b>	<b>49,6</b>	167	55,6	139	46,4	289	48,2
	Денег сейчас хватает только на приобретение продуктов питания	<b>285</b>	<b>23,8</b>	56	18,7	47	15,7	182	30,3
	Денег не хватает на продукты питания, постоянно приходится занимать в долг	<b>26</b>	<b>2,2</b>	6	2,0	4	1,3	16	2,7
	Затрудняюсь ответить	<b>39</b>	<b>3,3</b>	7	2,3	9	3,0	23	3,8
<b>6.</b>	<b>Как Вы относитесь к самому себе?</b>								
	В целом я доволен собой	<b>499</b>	<b>41,6</b>	123	41,0	113	37,7	263	44,1
	Думаю, у меня есть ряд хороших качеств	<b>378</b>	<b>31,6</b>	91	30,3	90	30,0	197	33,0
	Я в состоянии справиться со всем не хуже других	<b>181</b>	<b>15,1</b>	47	15,6	52	17,3	82	13,7
	Думаю, мне особо нечем гордиться	<b>69</b>	<b>5,8</b>	17	5,7	20	6,7	32	5,4
	Иногда я чувствую себя бесполезным	<b>28</b>	<b>2,3</b>	8	2,7	10	3,3	10	1,7
	Я хочу больше себя уважать	<b>33</b>	<b>2,8</b>	9	3,0	13	4,3	11	1,8
	Я чувствую себя неудачником	<b>9</b>	<b>0,8</b>	5	1,7	2	0,7	2	0,3

№	Вариант ответа	Среднее		в том числе:					
				Вологда		Череповец		Районы	
		абс.	в %	абс.	в %	абс.	в %	абс.	в %
<b>ВОЛНУЮЩИЕ ПРОБЛЕМЫ</b>									
7.	<b>Укажите, пожалуйста, 5 наиболее острых проблем, требующих решения в первую очередь в Вашем населённом пункте. Ранжировано в порядке убывания.</b>								
	Качество медицинского обслуживания	<b>659</b>	<b>17,2</b>	180	16,1	164	17,9	315	17,6
	Качество дорог	<b>578</b>	<b>15,1</b>	192	17,1	125	13,6	261	14,6
	Безработица	<b>573</b>	<b>15,0</b>	173	15,4	60	6,5	340	19,0
	Нехватка жилья	<b>551</b>	<b>14,4</b>	128	11,4	113	12,3	310	17,4
	Состояние жилищно-коммунальной сферы	<b>542</b>	<b>14,2</b>	175	15,6	116	12,6	251	14,1
	Алкоголизм	<b>530</b>	<b>13,9</b>	161	14,4	135	14,7	234	13,1
	Наркомания	<b>186</b>	<b>4,9</b>	47	4,2	111	12,1	28	1,6
	Преступность	<b>189</b>	<b>4,9</b>	61	5,4	83	9,0	45	2,5
	Другое	<b>16</b>	<b>0,4</b>	3	0,3	11	1,2	2	0,1
8.	<b>Как Вы считаете, в населённом пункте, где Вы живёте, достаточно возможностей, чтобы интересно проводить свободное время?</b>								
	Да	<b>303</b>	<b>25,3</b>	86	28,7	82	27,4	135	22,6
	Скорее да	<b>426</b>	<b>35,6</b>	120	40,0	135	45,2	171	28,6
	Нет	<b>220</b>	<b>18,4</b>	57	19,0	44	14,7	119	19,9
	Скорее нет	<b>248</b>	<b>20,7</b>	37	12,3	38	12,7	173	28,9
9.	<b>Что дополнительно Вам нужно для того, чтобы интересно проводить свободное время? Ранжировано в порядке убывания.</b>								
	Новые парки, зелёные территории	<b>396</b>	<b>18,1</b>	127	25,3	73	17,1	196	15,5
	Бассейн	<b>389</b>	<b>17,8</b>	76	15,2	71	16,7	242	19,2
	Новый спортивный клуб / открытые спортивные площадки	<b>350</b>	<b>16,0</b>	63	12,6	58	13,6	229	18,2
	Больше кинотеатров	<b>263</b>	<b>12,0</b>	28	5,6	24	5,6	211	16,7
	Торгово-развлекательные комплексы	<b>185</b>	<b>8,5</b>	46	9,2	33	7,7	106	8,4
	Новые кафе, рестораны	<b>142</b>	<b>6,5</b>	29	5,8	20	4,7	93	7,4
	Новые ночные клубы, бары	<b>73</b>	<b>3,3</b>	17	3,4	10	2,3	46	3,6
	Другое	<b>16</b>	<b>0,7</b>	5	1,0	4	0,9	7	0,6
		Ничего дополнительно не нужно, всё есть	<b>374</b>	<b>17,1</b>	110	22,0	133	31,2	131
<b>ОТНОШЕНИЕ К ПРОБЛЕМЕ НАРКОМАНИИ</b>									
10.	<b>Как Вы считаете, насколько проблема наркомании распространена в Вашем населённом пункте?</b>								
	Широко распространена	<b>143</b>	<b>11,9</b>	50	16,7	52	17,3	41	6,8
	Распространена, но не больше, чем везде	<b>391</b>	<b>32,6</b>	119	39,6	141	47,0	131	21,9
	Распространена, но не меньше, чем везде	<b>130</b>	<b>10,8</b>	21	7,0	62	20,7	47	7,8
	Совсем не распространена	<b>224</b>	<b>18,7</b>	35	11,7	8	2,7	181	30,2
	Затрудняюсь ответить	<b>312</b>	<b>26,0</b>	75	25,0	37	12,3	200	33,3

№	Вариант ответа	Среднее		в том числе:					
				Вологда		Череповец		Районы	
		абс.	в %	абс.	в %	абс.	в %	абс.	в %
11.	<b>По Вашему мнению, наркомания – одна из серьёзнейших проблем российского общества, так ли это?</b>								
	Да, это серьёзная проблема для нашей страны	<b>642</b>	<b>53,5</b>	159	53,0	148	49,3	335	55,9
	Нет. Данная проблема не столь серьёзна по сравнению с другими	<b>328</b>	<b>27,4</b>	83	27,7	110	36,7	135	22,6
	Проблема наркомании меня не волнует	<b>229</b>	<b>19,1</b>	58	19,3	42	14,0	129	21,5
12.	<b>На основе какой информации у Вас сложилось мнение о наркомании в нашей стране?</b>								
	Из личного опыта	<b>48</b>	<b>4,0</b>	16	5,3	22	7,5	10	1,7
	Из опыта друзей, знакомых	<b>232</b>	<b>19,6</b>	60	20,1	112	38,1	60	10,1
	Из информации в СМИ, сети Интернет	<b>907</b>	<b>76,4</b>	223	74,6	160	54,4	524	88,2
13.	<b>Как Вы считаете, в чём причина распространения наркомании в последнее время?</b> <i>Ранжировано в порядке убывания.</i>								
	Моральная деградация общества, вседозволенность	<b>677</b>	<b>21,3</b>	151	17,6	192	23,6	334	22,0
	Неудовлетворённость жизнью, социальное неблагополучие	<b>508</b>	<b>15,9</b>	128	14,9	144	17,7	236	15,6
	Излишняя свобода, отсутствие организованного досуга	<b>472</b>	<b>14,8</b>	129	15,0	97	11,9	246	16,2
	Влияние наркобизнеса, доступность наркотиков	<b>411</b>	<b>12,9</b>	152	17,7	120	14,8	139	9,2
	Безработица, экономические проблемы	<b>344</b>	<b>10,8</b>	81	9,4	42	5,2	221	14,6
	Плохая работа правоохранительных органов	<b>336</b>	<b>10,5</b>	82	9,6	84	10,3	170	11,2
	Слабость профилактической работы	<b>230</b>	<b>7,2</b>	67	7,8	79	9,7	84	5,5
	Влияние массовой культуры и СМИ	<b>206</b>	<b>6,5</b>	68	7,9	53	6,5	85	5,6
	Другое	<b>1</b>	<b>0,0</b>	0	0,0	1	0,1	0	0,0
14.	<b>Какие мероприятия, по Вашему мнению, более эффективны для профилактики и решения проблемы наркомании?</b> <i>Ранжировано в порядке убывания.</i>								
	Расширение работы с молодёжью	<b>539</b>	<b>14,2</b>	109	10,9	157	15,9	273	15,2
	Ужесточение мер наказания за наркопреступления	<b>535</b>	<b>14,1</b>	137	13,7	145	14,6	253	14,1
	Лекции и беседы в учебных заведениях	<b>394</b>	<b>10,4</b>	106	10,6	103	10,4	185	10,3
	Физкультурные и спортивные мероприятия	<b>392</b>	<b>10,3</b>	107	10,7	84	8,5	201	11,2
	Выступления бывших наркоманов	<b>339</b>	<b>8,9</b>	88	8,8	66	6,7	185	10,3
	Беседы специалистов-	<b>316</b>	<b>8,3</b>	85	8,5	74	7,5	157	8,7



№	Вариант ответа	Среднее		в том числе:					
				Вологда		Череповец		Районы	
		абс.	в %	абс.	в %	абс.	в %	абс.	в %
	наркологов с родителями учащихся, студентов								
	Принудительное лечение наркоманов	311	8,2	81	8,1	100	10,1	130	7,2
	Повышение доступности помощи психологов, психотерапевтов	301	7,9	95	9,5	76	7,7	130	7,2
	Публикации в Интернете, специализированные сайты	246	6,5	79	7,9	61	6,2	106	5,9
	Тематические программы и фильмы на телевидении	211	5,6	60	6,0	56	5,7	95	5,3
	Специальные концерты, фестивали	200	5,3	55	5,5	64	6,5	81	4,5
	Другое	4	0,1	0	0,0	4	0,4	0	0,0
<b>15.</b>	<b>Как Вы думаете, трудно ли достать сегодня наркотики?</b>								
	Очень трудно	85	7,1	2	0,7	17	5,7	66	11,0
	Трудно	103	8,6	14	4,7	18	6,0	71	11,8
	Сравнительно легко	204	17,0	70	23,3	91	30,3	43	7,2
	Очень легко	66	5,5	22	7,3	21	7,0	23	3,8
	Не знаю	742	61,8	192	64,0	153	51,0	397	66,2
<b>16.</b>	<b>Входят ли в круг Вашего общения люди, употребляющие наркотики?</b>								
	Нет, я не общаюсь с такими людьми	987	82,3	228	76,0	205	68,6	554	92,3
	Да, в кругу моих друзей, знакомых такие люди есть	163	13,6	60	20,0	68	22,7	35	5,8
	Да, я знаю много таких людей	45	3,8	11	3,7	24	8,0	10	1,7
	Да, практически все мои друзья и близкие знакомые употребляют те или иные наркотики	4	0,3	1	0,3	2	0,7	1	0,2
<b>17.</b>	<b>Пользовались ли Вы сетью «Интернет» для получения сведений о наркотиках и способах их употребления? (не в учебных или служебных целях)</b>								
	Нет, никогда	1130	94,1	280	93,3	273	91,0	577	96,1
	Да, но не более чем год назад	54	4,5	14	4,7	19	6,4	21	3,5
	Да, за последний год	14	1,2	6	2,0	7	2,3	1	0,2
	Да, за последний месяц	2	0,2	0	0,0	1	0,3	1	0,2
<b>18.</b>	<b>Что удерживает Вас от употребления наркотиков? Ранжировано в порядке убывания.</b>								
	Осознанное отрицательное отношение к употреблению наркотиков	711	32,9	260	49,9	181	31,4	270	25,3
	Ранняя смерть	253	11,7	47	9,0	78	13,5	128	12,0
	Опасность заболеть ВИЧ-инфекцией и вирусными гепатитами В и С	250	11,6	38	7,3	75	13,0	137	12,8
	Потеря уважения близких	196	9,1	36	6,9	45	7,8	115	10,8
	Полное привыкание	181	8,4	45	8,6	51	8,9	85	8,0
	Боязнь оказаться в тюрьме	178	8,2	37	7,1	31	5,4	110	10,3

№	Вариант ответа	Среднее		в том числе:					
				Вологда		Череповец		Районы	
		абс.	в %	абс.	в %	абс.	в %	абс.	в %
	Боязнь отлучения от семьи	<b>176</b>	<b>8,1</b>	21	4,0	55	9,5	100	9,4
	Боязнь остаться ненужным обществу	<b>160</b>	<b>7,4</b>	24	4,6	33	5,7	103	9,7
	Дорого (не хватает средств)	<b>39</b>	<b>1,8</b>	9	1,7	18	3,1	12	1,1
	Другое	<b>12</b>	<b>0,6</b>	1	0,2	6	1,0	5	0,5
	Я употребляю наркотики	<b>8</b>	<b>0,4</b>	3	0,6	3	0,5	2	0,2
<b>19.</b>	<b>Известна ли Вам законодательная ответственность Российской Федерации за потребление, хранение и сбыт наркотических веществ?</b>								
	Да, очень хорошо известна	<b>320</b>	<b>26,6</b>	69	23,0	44	14,7	207	34,6
	Да, известна в общих чертах	<b>478</b>	<b>39,9</b>	131	43,7	131	43,6	216	36,1
	Мало известна	<b>278</b>	<b>23,2</b>	69	23,0	104	34,7	105	17,5
	Совсем не известна	<b>123</b>	<b>10,3</b>	31	10,3	21	7,0	71	11,8
	<b>УПОТРЕБЛЕНИЕ НАРКОТИЧЕСКИХ СРЕДСТВ</b>								
<b>20.</b>	<b>Как бы Вы поступили, если бы Вам предложили попробовать наркотическое средство? Скорее всего...</b>								
	Отказался(лась) бы	<b>1072</b>	<b>89,3</b>	265	88,3	258	86,0	549	91,5
	Исходил(а) бы из того, какой наркотик	<b>30</b>	<b>2,5</b>	15	5,0	10	3,3	5	0,8
	Повёл(а) бы себя в зависимости от ситуации и настроения	<b>14</b>	<b>1,2</b>	3	1,0	8	2,7	3	0,5
	Попробовал(а) бы	<b>7</b>	<b>0,6</b>	0	0,0	3	1,0	4	0,7
	Не знаю	<b>77</b>	<b>6,4</b>	17	5,7	21	7,0	39	6,5
<b>21.</b>	<b>Предлагали ли Вам когда-либо попробовать наркотики?</b>								
	Да	<b>282</b>	<b>23,5</b>	109	36,3	92	30,7	81	13,5
	Нет	<b>870</b>	<b>72,5</b>	183	61,0	193	64,3	494	82,3
	Отказ от ответа	<b>48</b>	<b>4,0</b>	8	2,7	15	5,0	25	4,2
<b>22.</b>	<b>Пробовали ли Вы наркотики?</b>								
	Нет	<b>1151</b>	<b>95,9</b>	275	91,7	282	94,0	594	99,0
	Да	<b>49</b>	<b>4,1</b>	25	8,3	18	6,0	6	1,0
<b>23.</b>	<b>Как часто Вы употребляете наркотики? (в % от тех, кто пробовал или употребляет)</b>								
	Попробовал(а) один/несколько раз в жизни, но не стал(а) / перестал(а) употреблять	<b>38</b>	<b>77,6</b>	20	80,0	12	66,7	6	100,0
	Употребляю в течение последних 12 месяцев:	<b>11</b>	<b>22,4</b>	5	20,0	6	33,3	0	0,0
	редко (от случая к случаю, не каждый месяц)	<b>9</b>	<b>18,3</b>	5	20,0	4	22,2	0	0,0
	регулярно (раз в месяц и чаще)	<b>0</b>	<b>0,0</b>	0	0,0	0	0,0	0	0,0
	постоянно (несколько раз в неделю)	<b>2</b>	<b>4,1</b>	0	0,0	2	11,1	0	0,0
	ежедневно	<b>0</b>	<b>0,0</b>	0	0,0	0	0,0	0	0,0
<b>24.</b>	<b>Вспомните, пожалуйста, в каком возрасте Вы ВПЕРВЫЕ попробовали наркотическое вещество? (в % от тех, кто пробовал или употребляет)</b>								
	до 16 лет	<b>2</b>	<b>4,1</b>	1	4,0	0	0,0	1	16,7

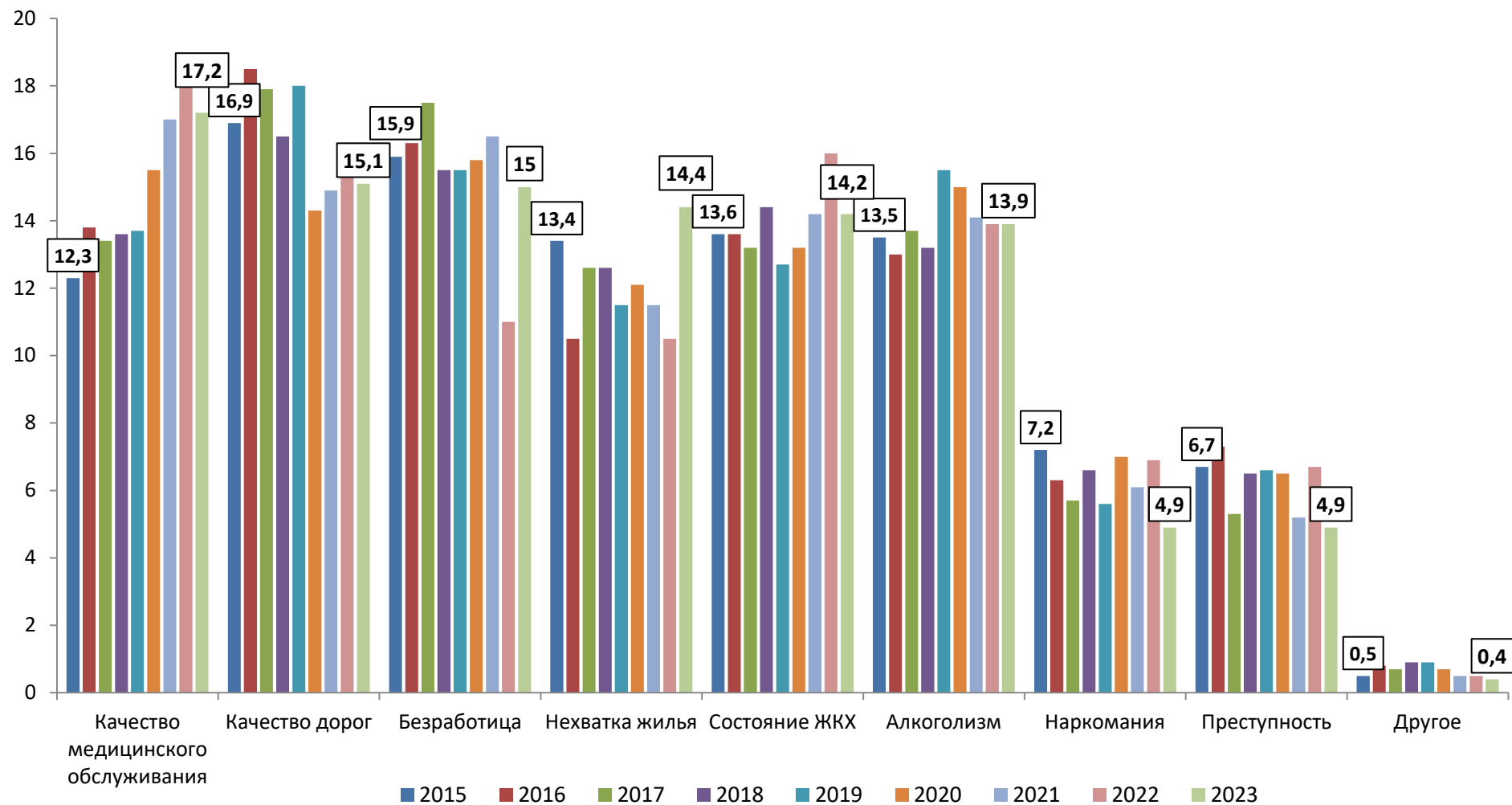
№	Вариант ответа	Среднее		в том числе:					
				Вологда		Череповец		Районы	
		абс.	в %	абс.	в %	абс.	в %	абс.	в %
	16-17 лет	<b>12</b>	<b>24,5</b>	2	8,0	8	44,4	2	33,2
	18-20 лет	<b>15</b>	<b>30,7</b>	8	32,0	6	33,3	1	16,7
	21-25 лет	<b>13</b>	<b>26,5</b>	9	36,0	3	16,7	1	16,7
	26-30 лет	<b>5</b>	<b>10,2</b>	4	16,0	1	5,6	0	0,0
	31-35 лет	<b>1</b>	<b>2,0</b>	1	4,0	0	0,0	0	0,0
	36-40 лет	<b>0</b>	<b>0,0</b>	0	0,0	0	0,0	0	0,0
	старше 40 лет	<b>1</b>	<b>2,0</b>	0	0,0	0	0,0	1	16,7
<b>25.</b>	<b>Какие причины привели Вас к тому, что Вы употребляете (употребляли) наркотики? (в % от тех, кто пробовал или употребляет) Ранжировано в порядке убывания.</b>								
	По глупости	<b>23</b>	<b>26,1</b>	13	28,3	6	19,4	4	36,4
	Просто так, от нечего делать, раз попробовать не страшно	<b>15</b>	<b>17,0</b>	11	23,9	3	9,7	1	9,1
	Для снятия напряжения	<b>11</b>	<b>12,5</b>	3	6,5	6	19,4	2	18,2
	Связь с плохой компанией	<b>8</b>	<b>9,1</b>	5	10,9	1	3,2	2	18,2
	Депрессия, пессимизм	<b>8</b>	<b>9,1</b>	4	8,7	4	12,9	0	0,0
	Отсутствие смысла жизни, чётких целей	<b>5</b>	<b>5,7</b>	1	2,2	4	12,9	0	0,0
	Отсутствие силы воли	<b>5</b>	<b>5,7</b>	3	6,5	2	6,5	0	0,0
	Семейные неурядицы	<b>5</b>	<b>5,7</b>	3	6,5	2	6,5	0	0,0
	Зависимость от мнения сверстников, которым хочется подражать	<b>5</b>	<b>5,7</b>	2	4,3	1	3,2	2	18,2
	Одиночество	<b>2</b>	<b>2,3</b>	1	2,2	1	3,2	0	0,0
	Отсутствие работы по специальности	<b>1</b>	<b>1,1</b>	0	0,0	1	3,2	0	0,0
	Другие причины	<b>0</b>	<b>0,0</b>	0	0,0	0	0,0	0	0,0
<b>26.</b>	<b>Какой наркотик Вы употребляете (употребляли)? (в % от тех, кто пробовал или употребляет) Открытый вопрос<sup>28</sup>. Ранжировано в порядке убывания.</b>								
	гашиш	<b>7</b>	<b>25,0</b>	4	18,2	3	50,0	0	0,0
	скорость	<b>5</b>	<b>17,9</b>	5	22,7	0	0,0	0	0,0
	спайсы	<b>5</b>	<b>17,9</b>	4	18,2	1	16,7	0	0,0
	клей	<b>4</b>	<b>14,3</b>	4	18,2	0	0,0	0	0,0
	мефедрон	<b>3</b>	<b>10,7</b>	3	13,6	0	0,0	0	0,0
	героин	<b>2</b>	<b>7,1</b>	1	4,5	1	16,7	0	0,0
	кокаин	<b>1</b>	<b>3,6</b>	0	0,0	1	16,7	0	0,0
	пластик	<b>1</b>	<b>3,6</b>	1	4,5	0	0,0	0	0,0
	<i>В соответствии с делением на группы препаратов:</i>								
	стимуляторов нервной системы	<b>8</b>	<b>30,8</b>	7	35,0	1	16,7	0	0,0
	опия	<b>7</b>	<b>26,9</b>	5	25,0	2	33,3	0	0,0
	конопли (индийской или южноамериканской)	<b>7</b>	<b>26,9</b>	4	20,0	3	50,0	0	0,0
	прочие	<b>4</b>	<b>15,4</b>	4	20,0	0	0,0	0	0,0
	снотворного, успокаивающего действия, отнесённые к	<b>0</b>	<b>0,0</b>	0	0,0	0	0,0	0	0,0

<sup>28</sup> Из 49 респондентов, отметивших факт употребления наркотических веществ, на открытый вопрос ответили 16 человек и указали название наркотика.

№	Вариант ответа	Среднее		в том числе:					
				Вологда		Череповец		Районы	
		абс.	в %	абс.	в %	абс.	в %	абс.	в %
	наркотикам								
27.	<b>Каким способом Вы употребляете наркотики?</b> (в % от тех, кто пробовал или употребляет). Варианты ответов сгруппированы по ответам на открытый вопрос. Ранжировано в порядке убывания.								
	курение	17	53,1	10	52,6	7	53,8	0	0,0
	вдыхание	11	34,4	8	42,1	3	23,1	0	0,0
	внутривенное введение	4	12,5	1	5,3	3	23,1	0	0,0
	глотание	0	0,0	0	0,0	0	0,0	0	0,0
28.	<b>Почему Вы потребляли / потребляете именно эти наркотики?</b> (в % от тех, кто пробовал или употребляет) Ранжировано в порядке убывания.								
	За компанию	25	41,0	12	35,3	12	57,1	1	16,7
	Легче достать	8	13,1	8	23,5	0	0,0	0	0,0
	Дешевле	7	11,5	5	14,7	2	9,5	0	0,0
	Менее вредны для организма	5	8,2	4	11,8	1	4,8	0	0,0
	Легче отвыкнуть в последующем	2	3,3	1	2,9	1	4,8	0	0,0
	Уже привык (привыкла) к нему/ним	1	1,6	0	0,0	1	4,8	0	0,0
	Легче изготовить	0	0,0	0	0,0	0	0,0	0	0,0
	По другой причине	0	0,0	0	0,0	0	0,0	0	0,0
Отказ от ответа	13	21,3	4	11,8	4	19,0	5	83,3	
29.	<b>Где Вы впервые попробовали наркотики?</b> (в % от тех, кто пробовал или употребляет) Ранжировано в порядке убывания.								
	В гостях у друзей, знакомых	19	41,3	14	56,0	5	27,7	0	0,0
	На улице, во дворе, в подъезде	9	19,6	5	20,0	4	22,2	0	0,0
	На природе, за городом	6	13,0	2	8,0	1	5,6	3	100,0
	В армии	6	13,0	3	12,0	3	16,7	0	0,0
	В клубах, на дискотеках	4	8,7	0	0,0	4	22,2	0	0,0
	Дома	1	2,2	1	4,0	0	0,0	0	0,0
	В учебном заведении	1	2,2	0	0,0	1	5,6	0	0,0
	На работе	0	0,0	0	0,0	0	0,0	0	0,0
	В других местах	0	0,0	0	0,0	0	0,0	0	0,0
30.	<b>Кто впервые предложил Вам попробовать наркотик?</b> (в % от тех, кто пробовал или употребляет) Ранжировано в порядке убывания.								
	Кто-то из знакомых	27	58,7	15	60,0	11	61,1	1	33,3
	Друзья, с которыми я встречаюсь после учёбы / работы	13	28,2	6	24,0	6	33,3	1	33,3
	Коллеги по учёбе / работе	3	6,5	3	12,0	0	0,0	0	0,0
	Кто-то из членов семьи	1	2,2	1	4,0	0	0,0	0	0,0
	Сам(а) решил(а) попробовать	1	2,2	0	0,0	0	0,0	1	33,3
	Кто-то другой	1	2,2	0	0,0	1	5,6	0	0,0
31.	<b>Где Вам удаётся доставать наркотики?</b> (в % от тех, кто пробовал или употребляет) Ранжировано в порядке убывания.								
	У друзей / знакомых	15	57,7	8	72,7	7	53,8	0	0,0
	В сети «Интернет»	3	11,5	0	0,0	2	15,4	1	50,0
	В клубах / на дискотеках	2	7,7	0	0,0	2	15,4	0	0,0
	Посредством мессенджеров	2	7,7	0	0,0	1	7,7	1	50,0
	Через закладки	1	3,8	1	9,1	0	0,0	0	0,0

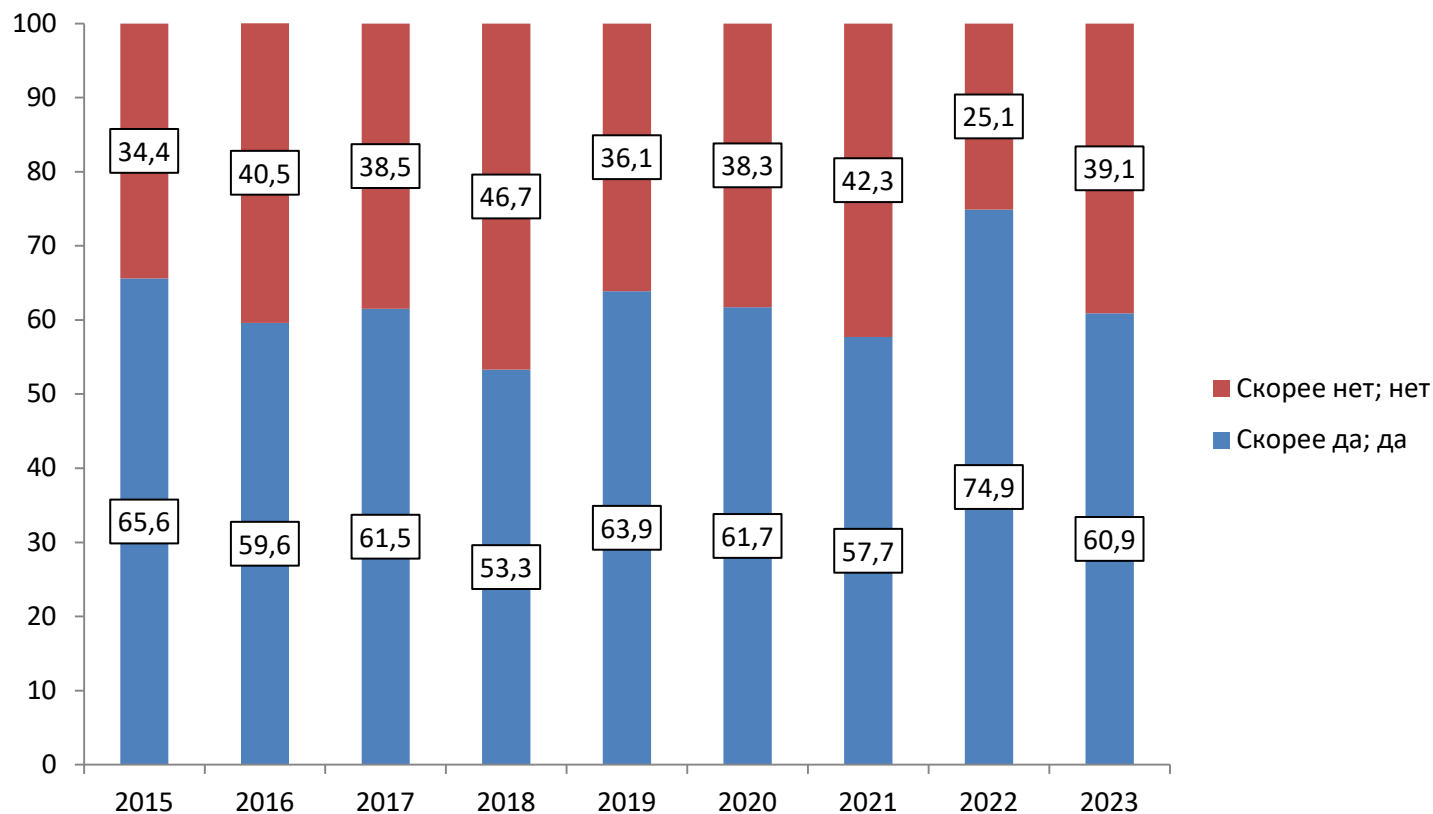
№	Вариант ответа	Среднее		в том числе:					
				Вологда		Череповец		Районы	
		абс.	в %	абс.	в %	абс.	в %	абс.	в %
	У этнических групп	<b>1</b>	<b>3,8</b>	0	0,0	1	7,7	0	0,0
	Изготавливаю сам	<b>1</b>	<b>3,8</b>	1	9,1	0	0,0	0	0,0
	Другое	<b>1</b>	<b>3,8</b>	1	9,1	0	0,0	0	0,0
	В учебных заведениях	<b>0</b>	<b>0,0</b>	0	0,0	0	0,0	0	0,0
	В аптеке	<b>0</b>	<b>0,0</b>	0	0,0	0	0,0	0	0,0
	Через медицинских работников	<b>0</b>	<b>0,0</b>	0	0,0	0	0,0	0	0,0
	В торговых центрах / гипермаркетах	<b>0</b>	<b>0,0</b>	0	0,0	0	0,0	0	0,0
	Через почту	<b>0</b>	<b>0,0</b>	0	0,0	0	0,0	0	0,0

Социальные проблемы, требующие, по мнению респондентов, первоочередного решения в их населенном пункте  
(в % от числа опрошенных)

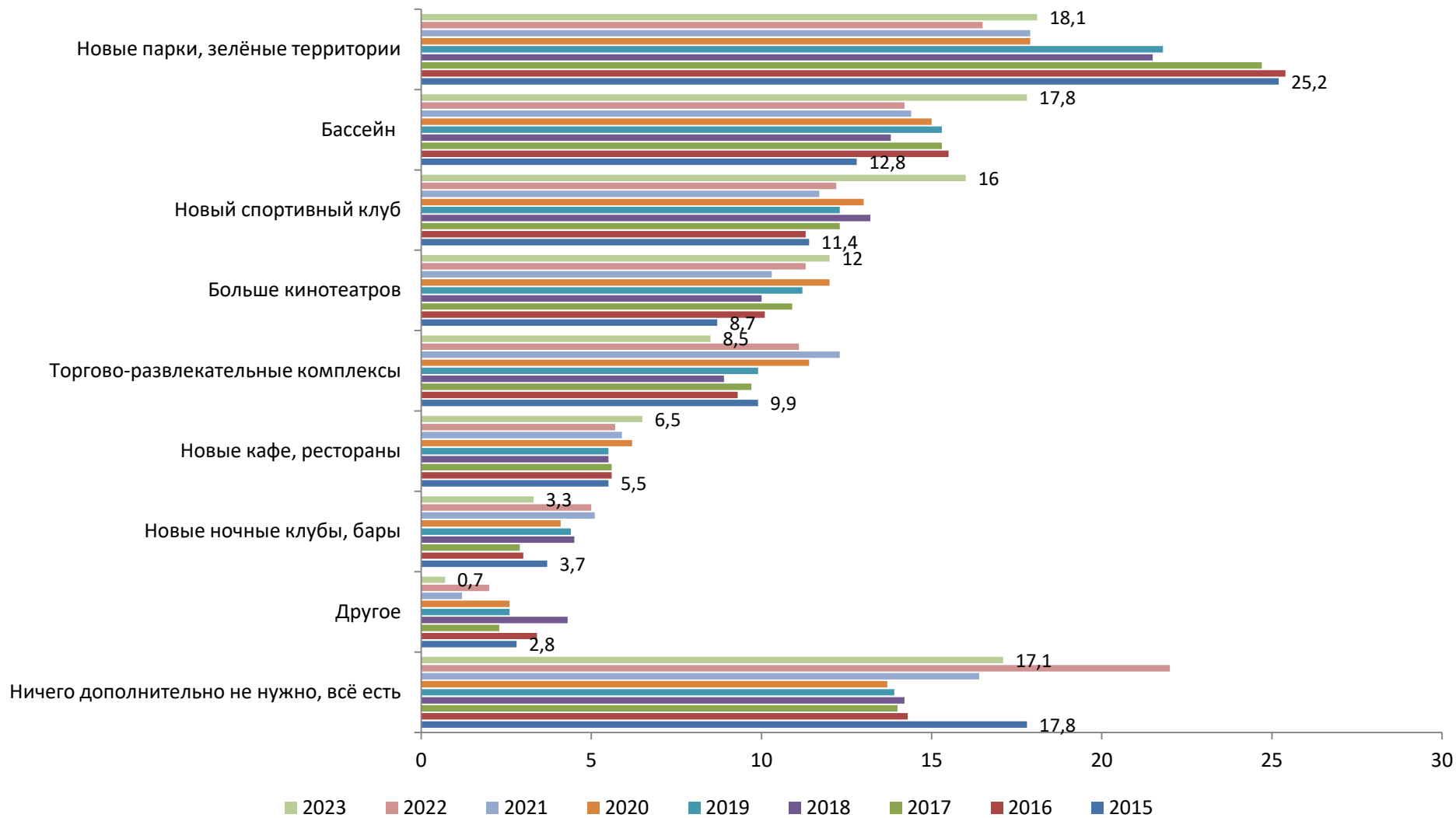


Приложение 3

Распределение ответов на вопрос: «Как Вы считаете, в населённом пункте, где Вы живёте, достаточно возможностей, чтобы интересно проводить свободное время?» (в % от числа опрошенных)

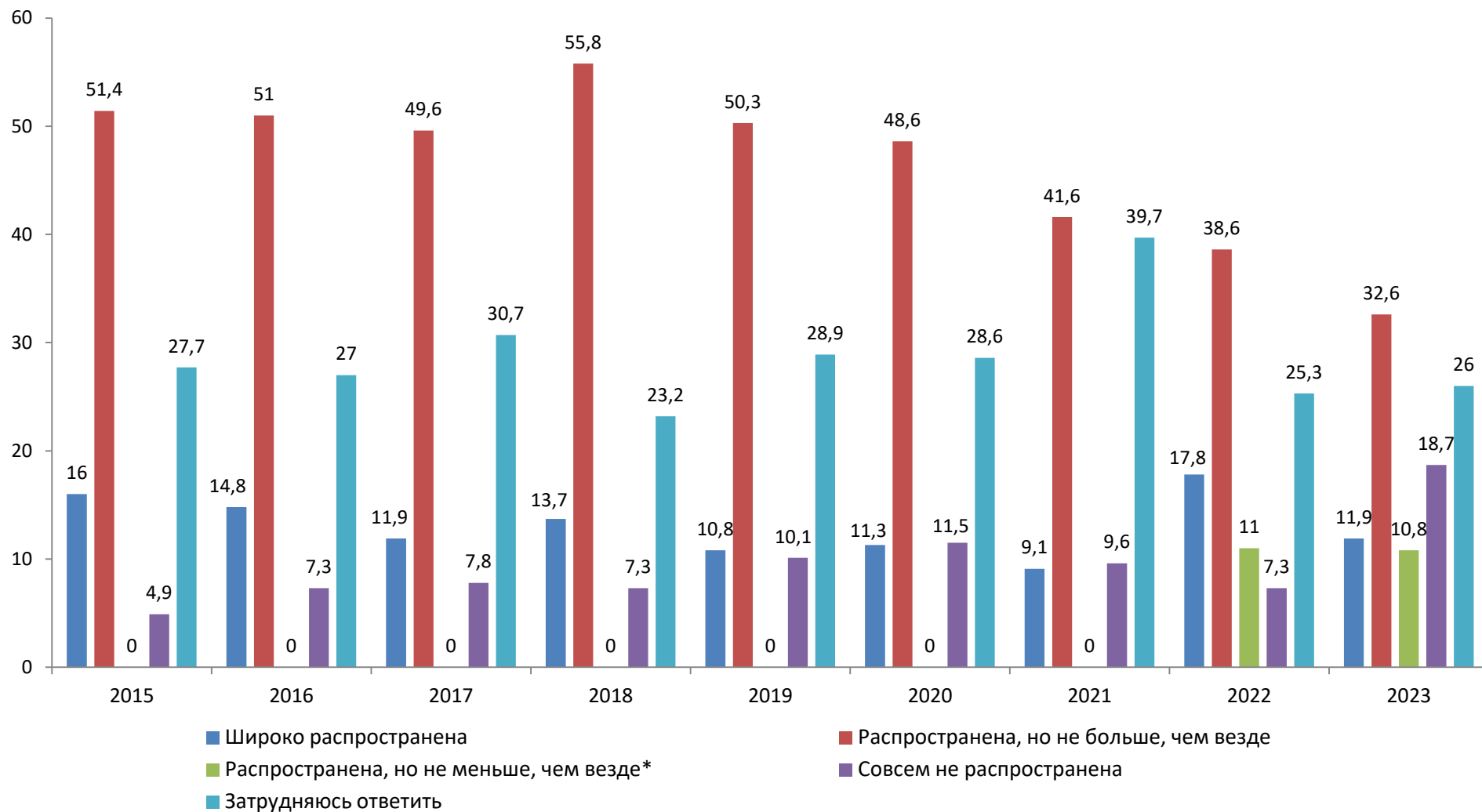


**Оценка потребностей в инфраструктурных объектах для проведения свободного времени**  
(в % от числа опрошенных)



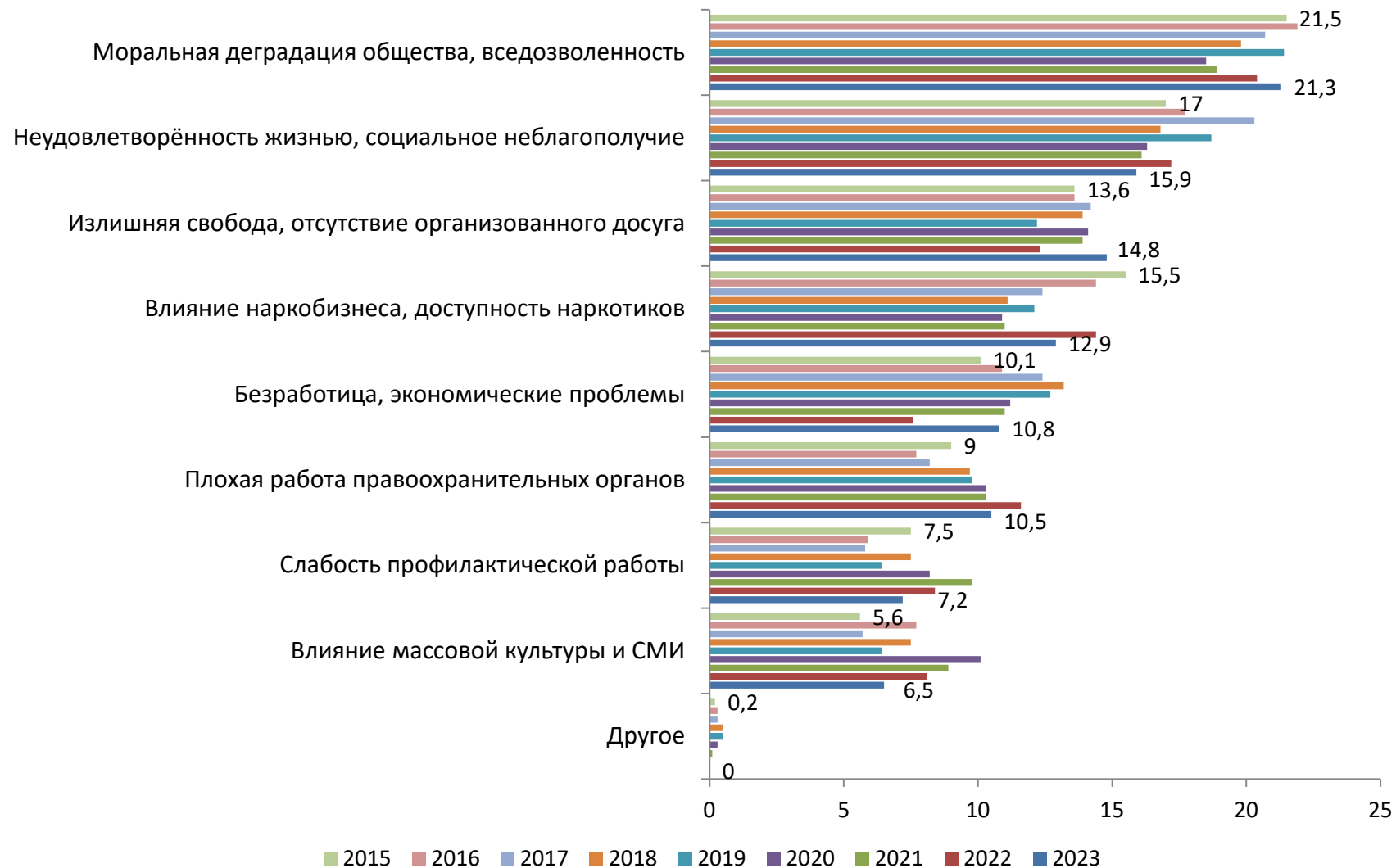


Распределение ответов на вопрос «Как Вы считаете, насколько проблема наркомании распространена в Вашем населённом пункте?» (в % от числа ответивших)

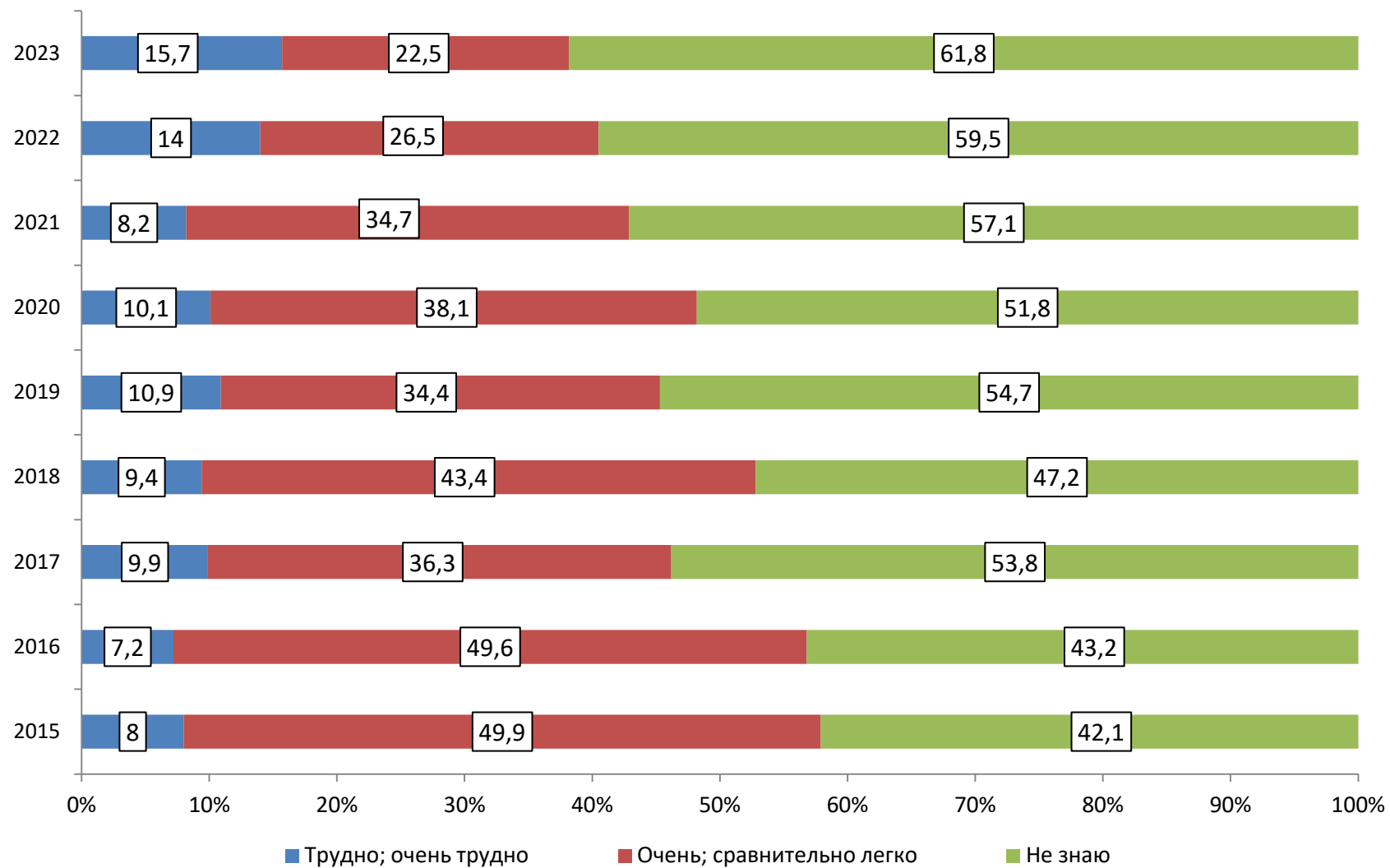


\* вариант ответа добавлен в анкету в 2022 году

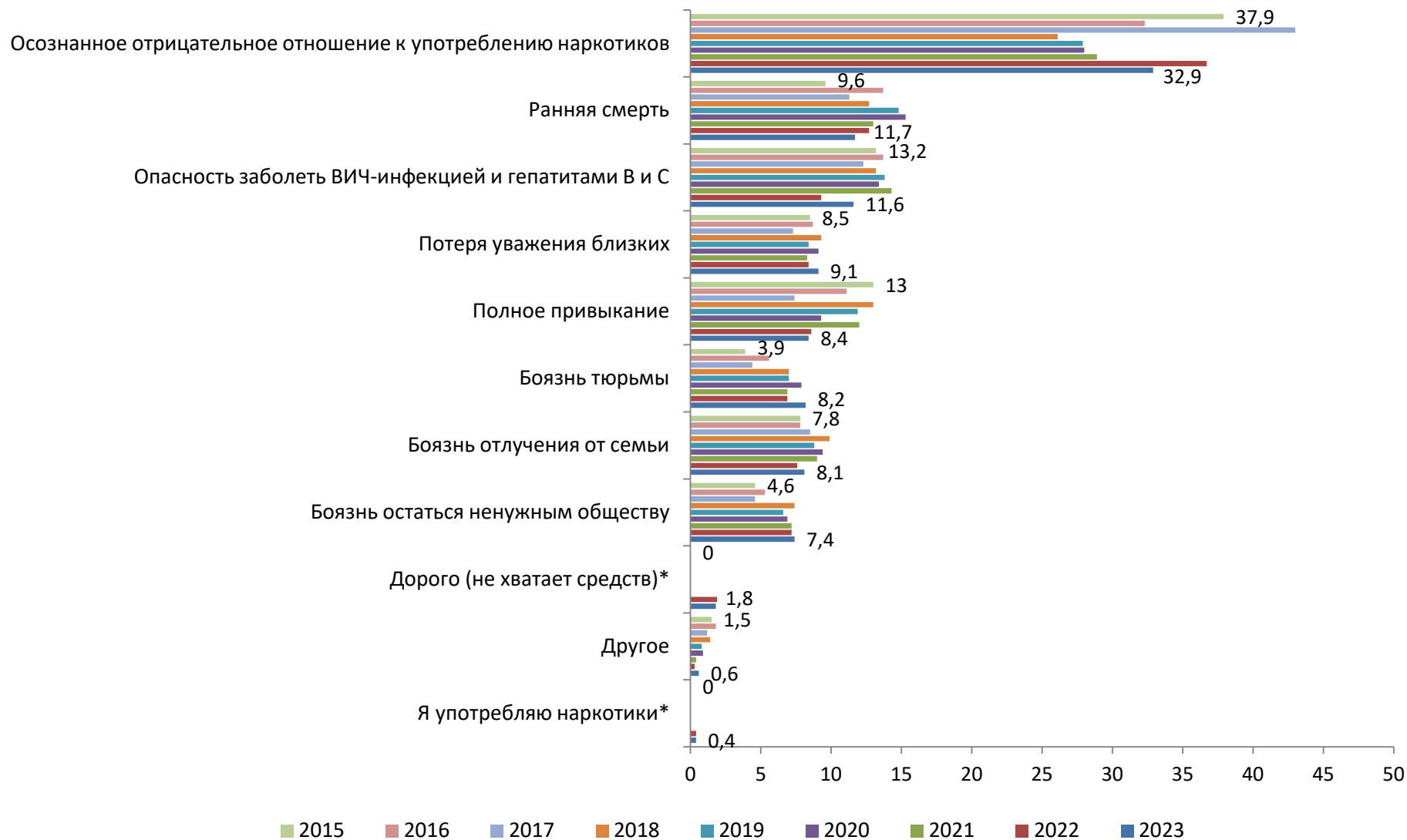
Распределение ответов на вопрос «Как Вы считаете, в чём причина распространения наркомании в последнее время?»  
(в % от числа ответивших)



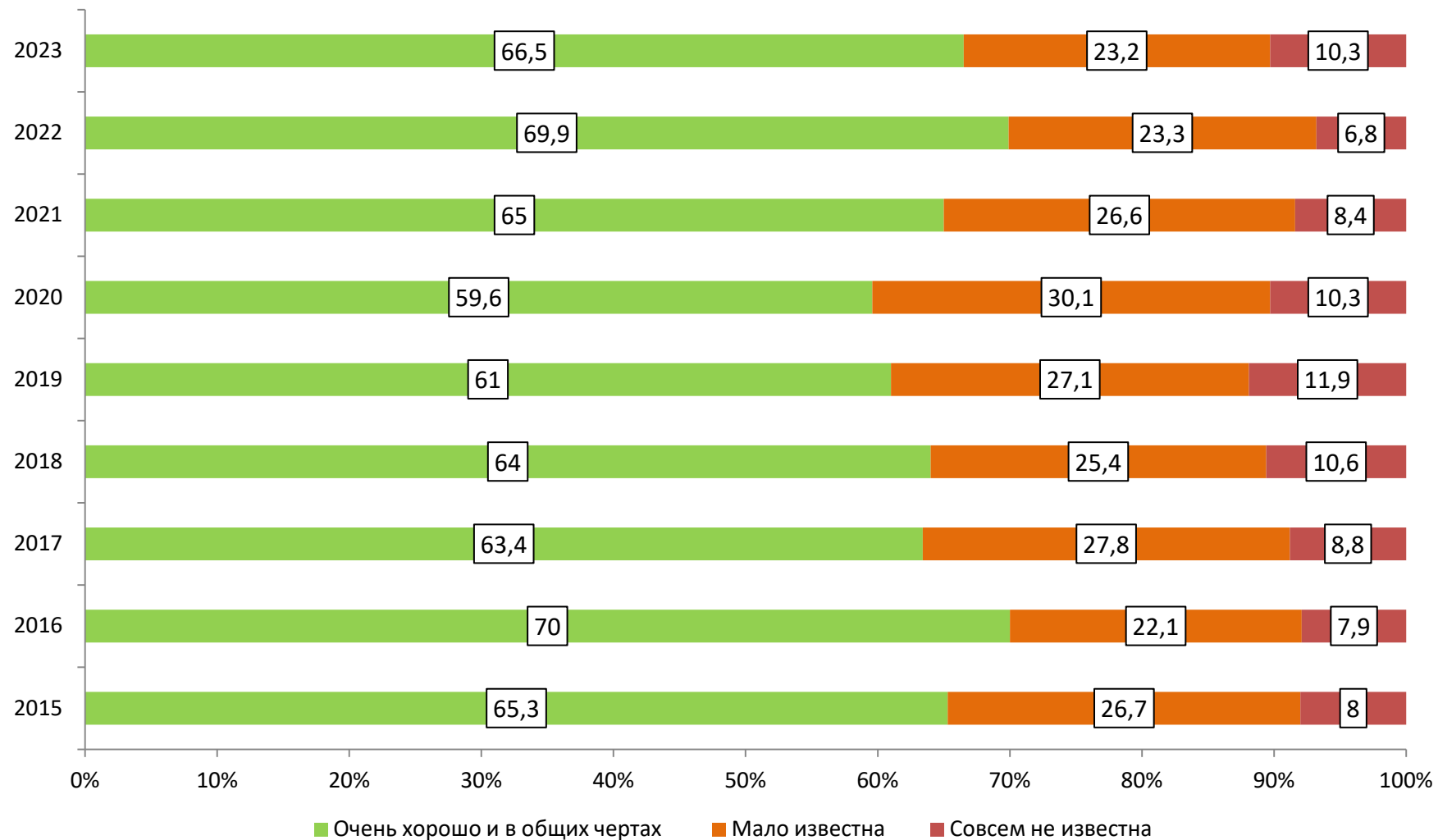
Распределение ответов на вопрос «Как Вы думаете, трудно ли достать сегодня наркотики?» (в % от числа ответивших)



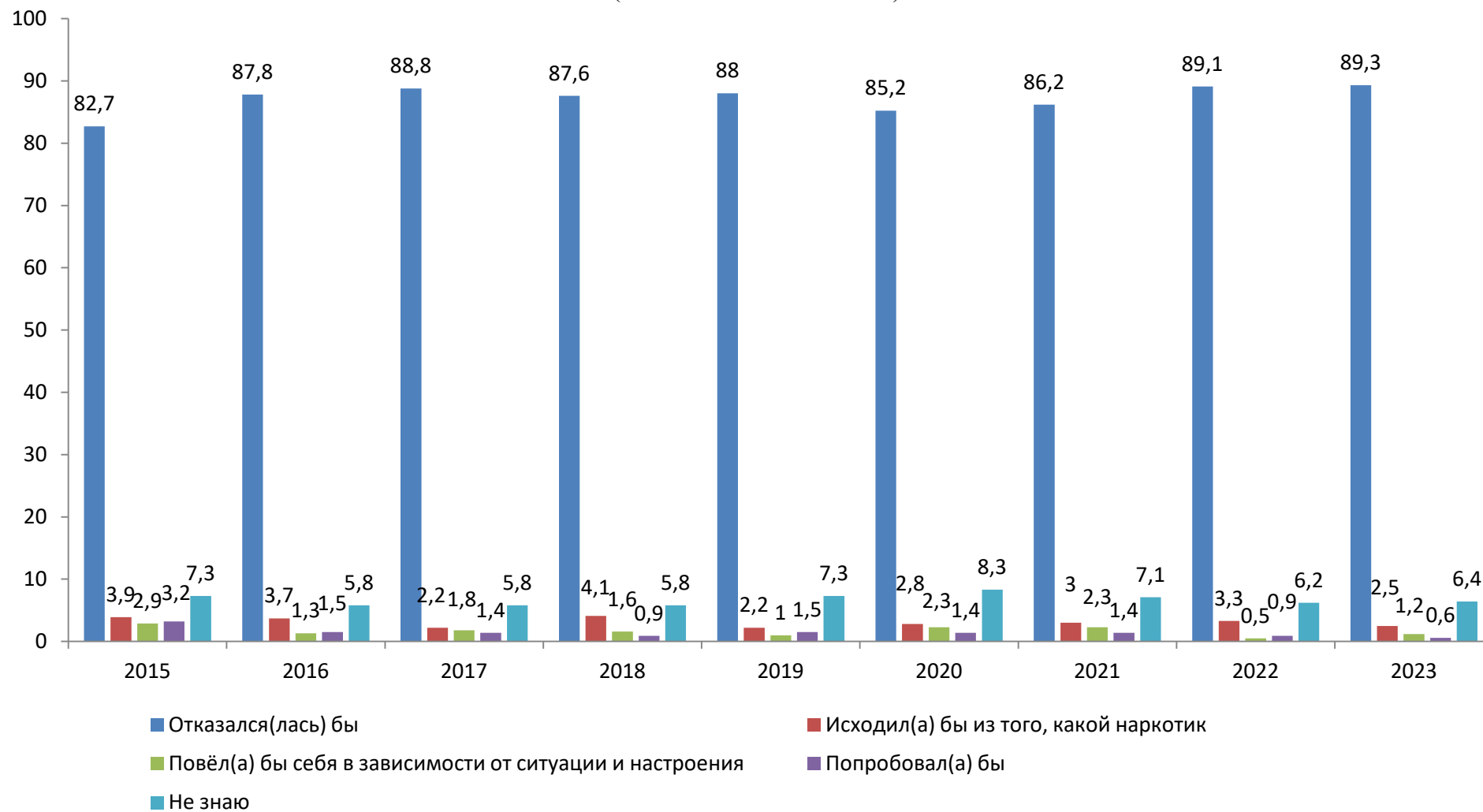
Распределение ответов на вопрос: «Что удерживает Вас от употребления наркотиков?» (в % от опрошенных)



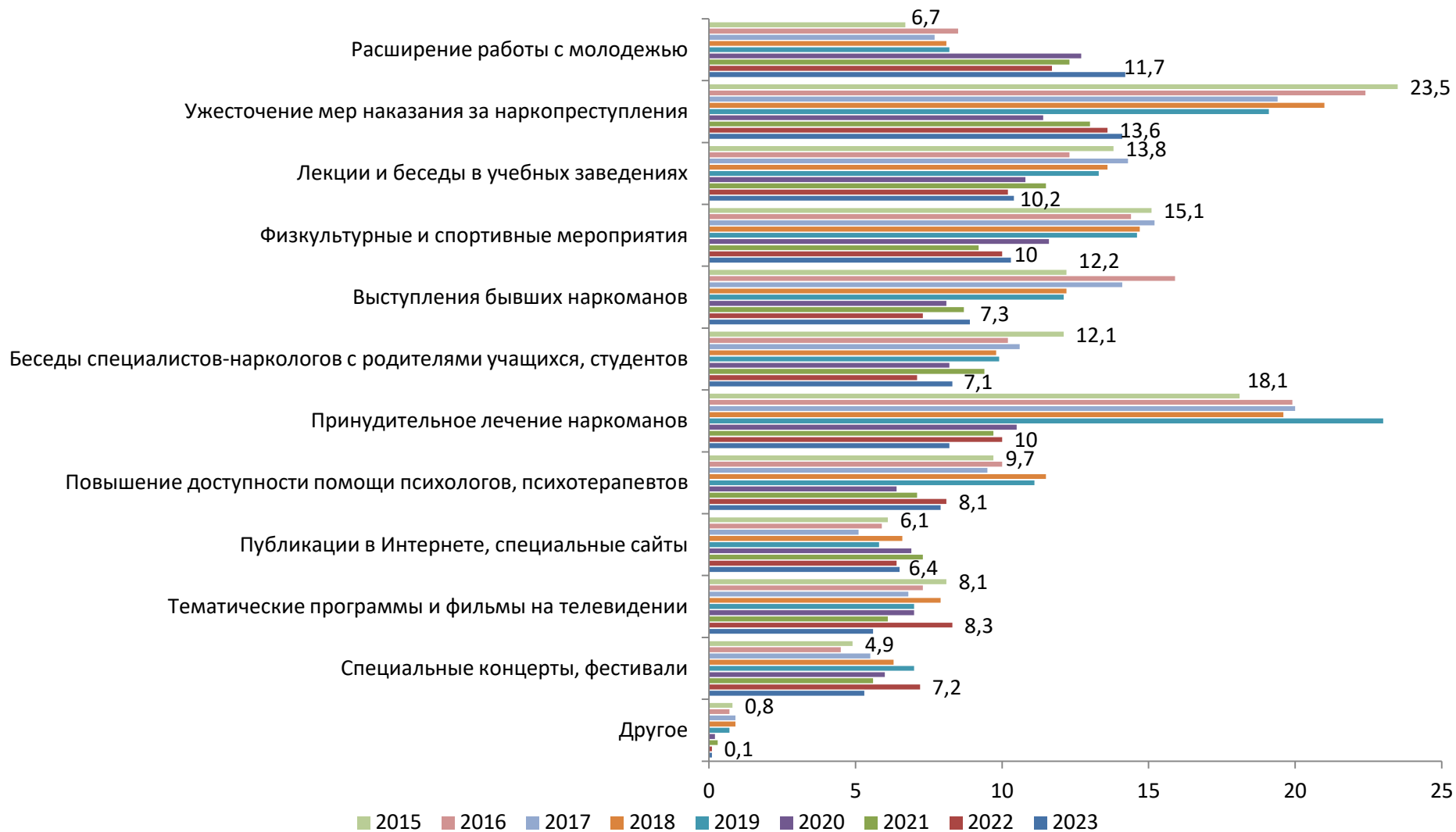
**Распределение ответов на вопрос: «Известна ли Вам законодательная ответственность за употребление наркотиков?»**  
(в % от числа ответивших)



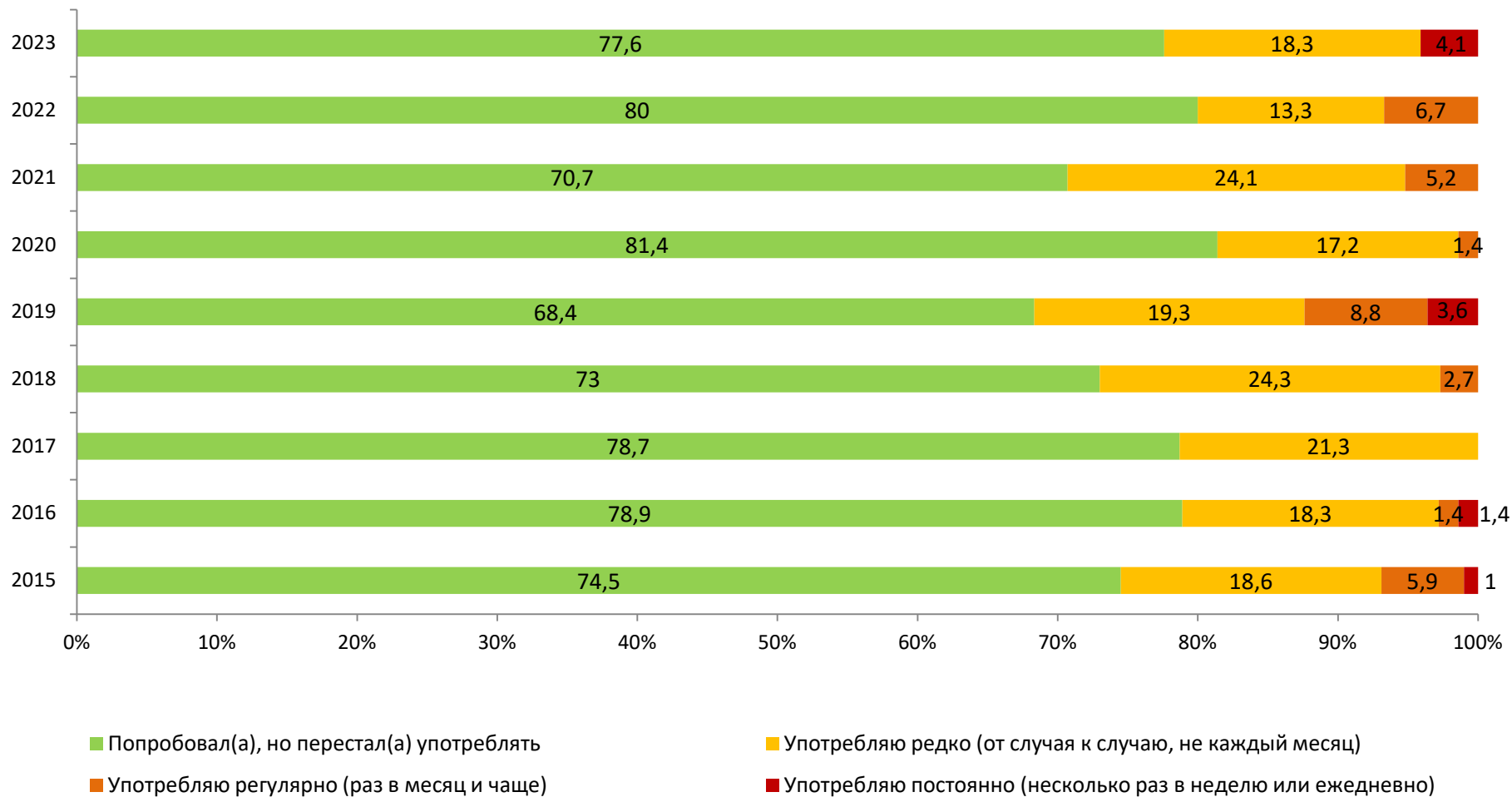
Распределение ответов на вопрос «Как бы Вы поступили, если бы Вам предложили попробовать наркотическое средство?»  
(в % от числа ответивших)



**Распределение ответов на вопрос «Какие мероприятия, по Вашему мнению, более эффективны для профилактики наркомании?»**  
(в % от числа ответивших)

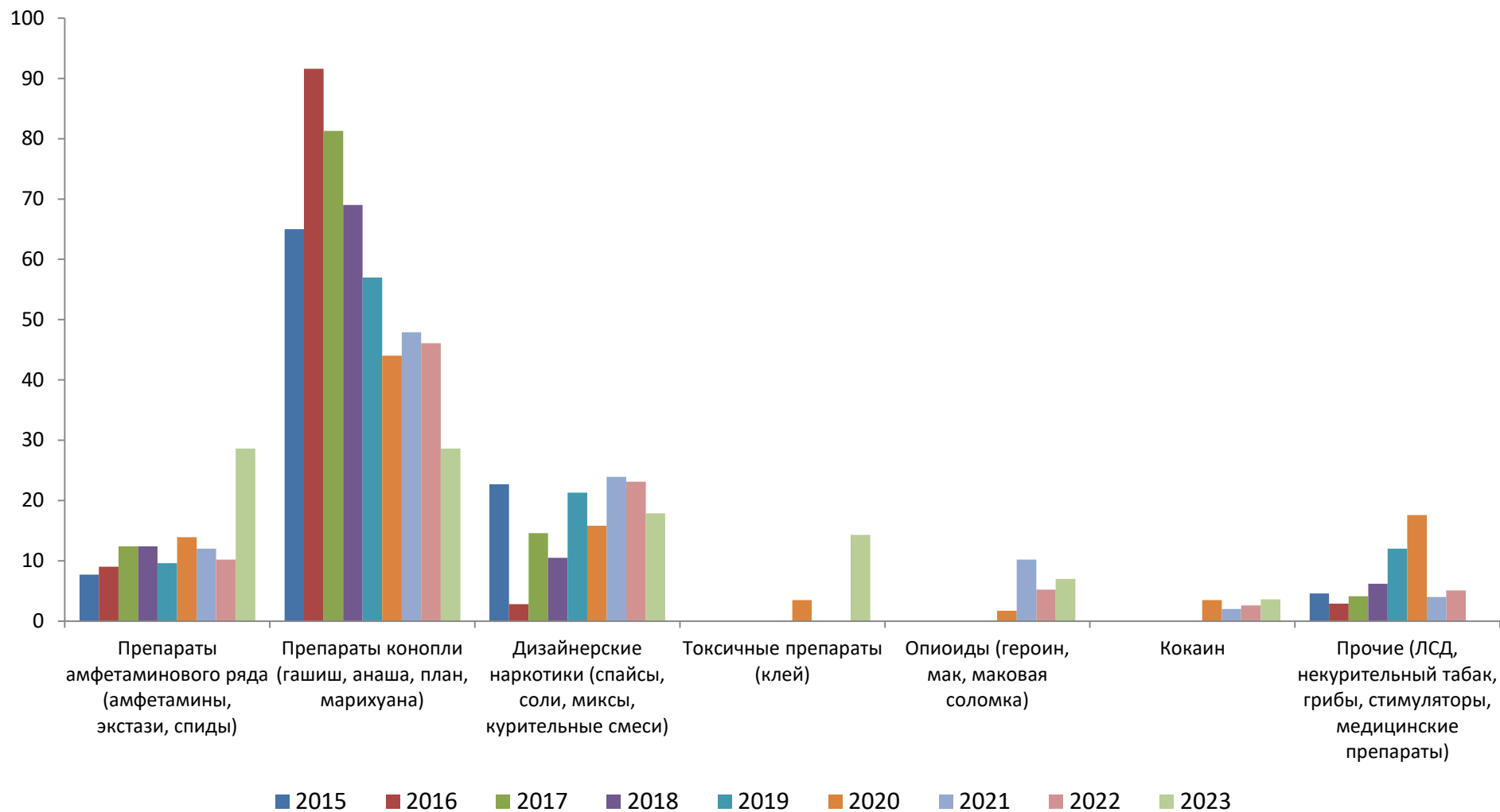


Распределение ответов на вопрос «Как часто Вы употребляете наркотики?» (в % от тех, кто пробовал наркотики)

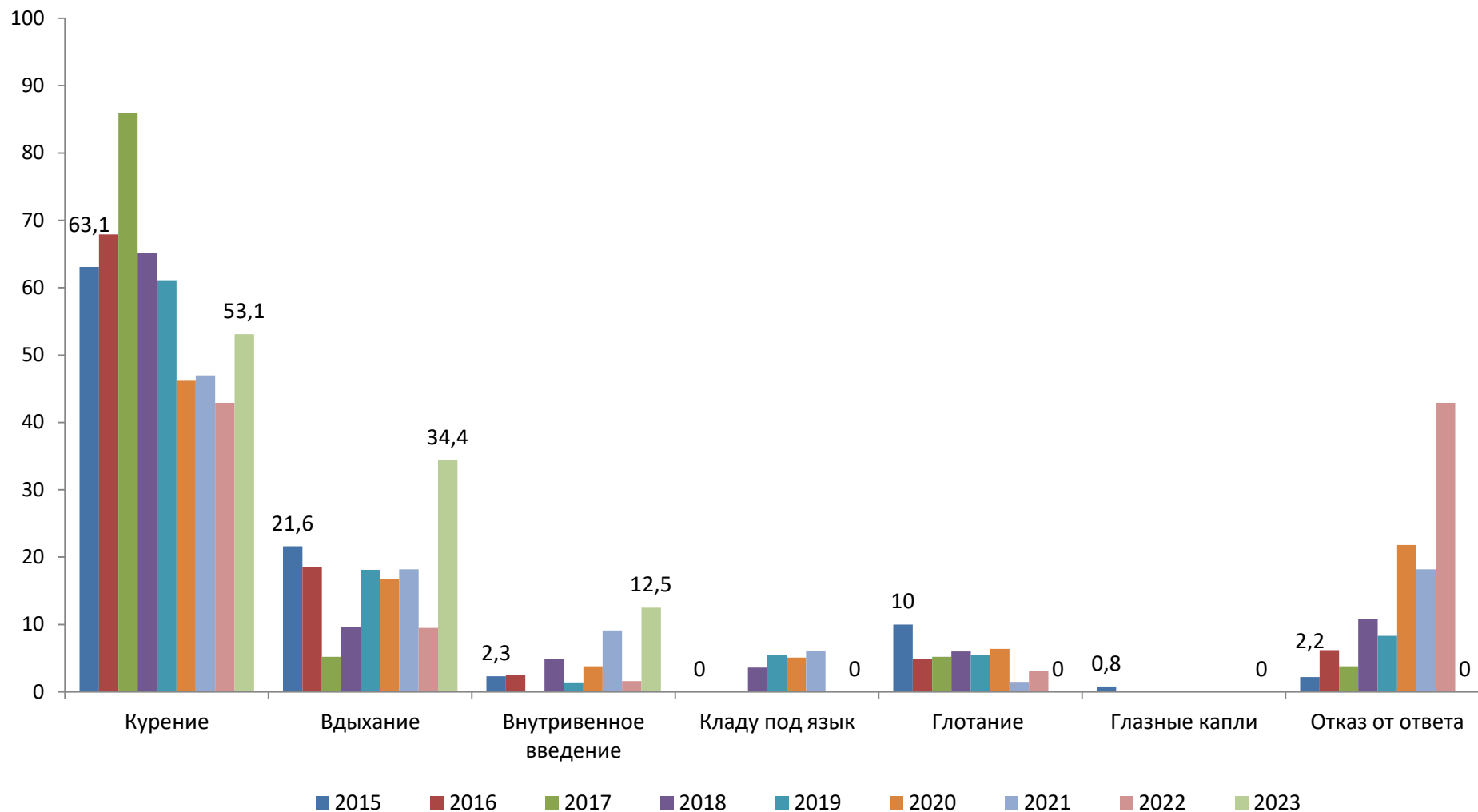




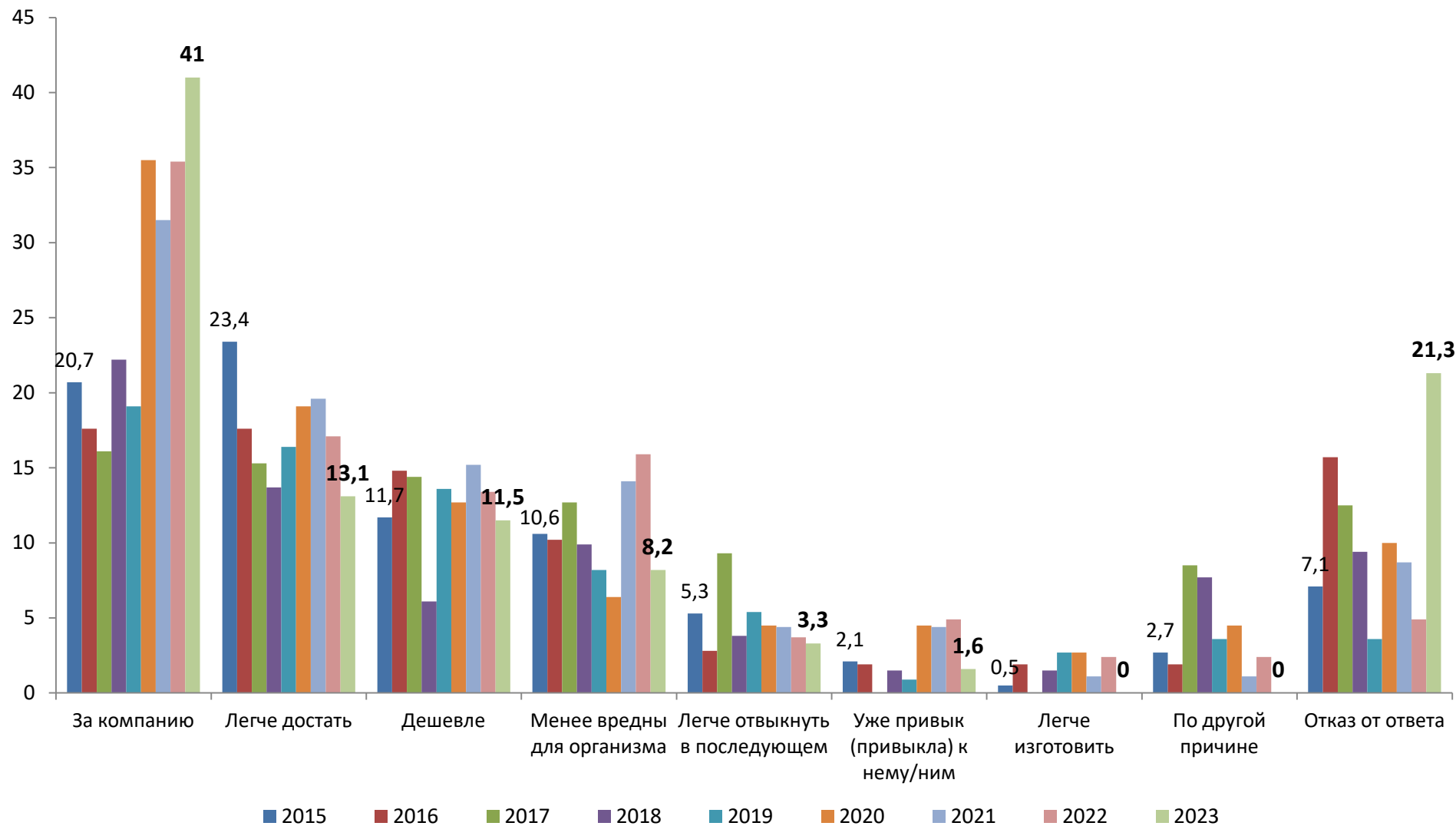
Виды употребляемых наркотиков (в % от тех, кто пробовал наркотики)



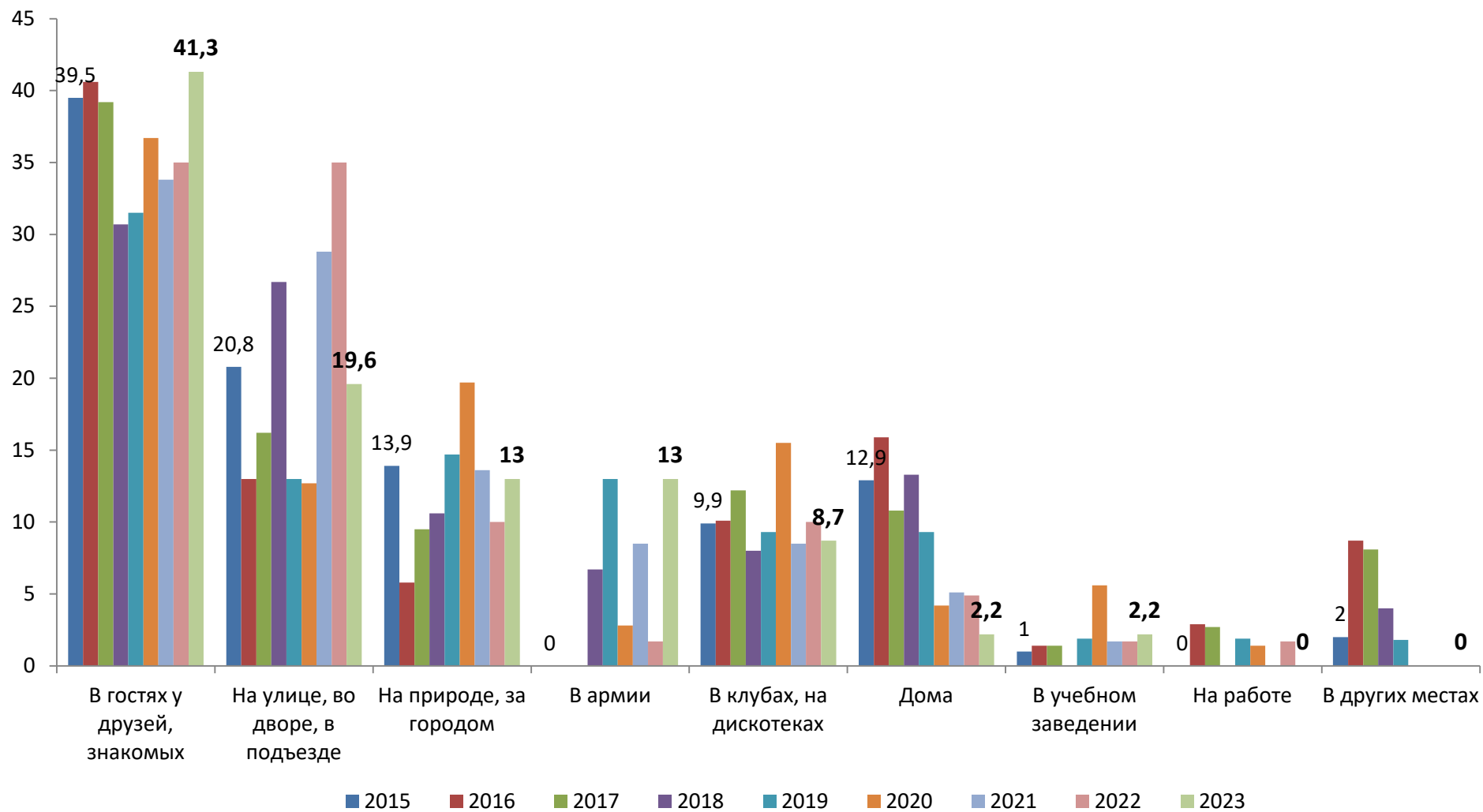
Способы употребления наркотиков (в % от тех, кто пробовал наркотики)



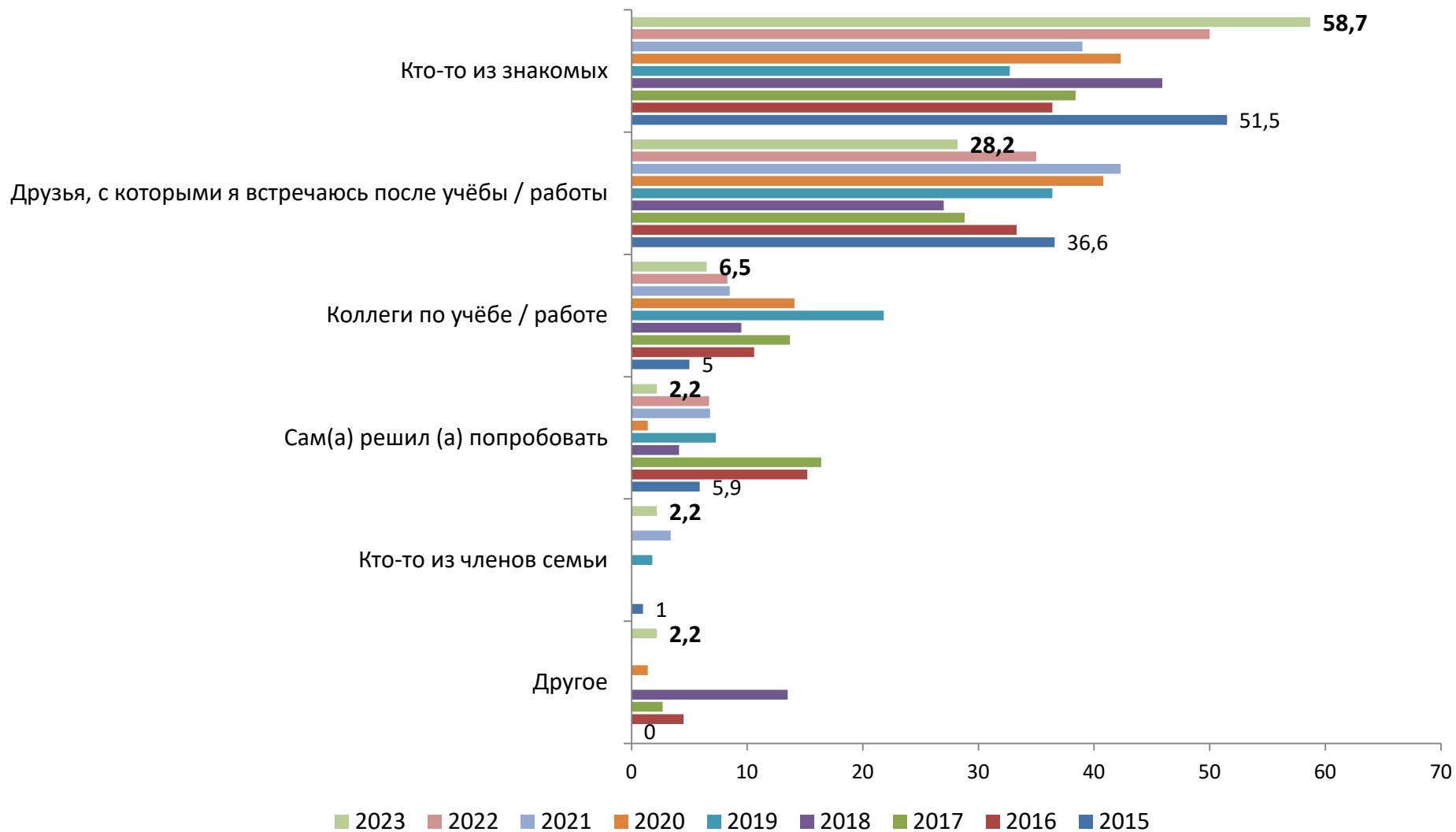
Причины употребления определенных наркотиков (в % от тех, кто пробовал наркотики)



Распределение ответов на вопрос «Где Вы впервые попробовали наркотики?» (в % от тех, кто пробовал или употребляет)



Распределение ответов на вопрос «Кто впервые предложил Вам попробовать наркотик?» (в % от тех, кто пробовал или употребляет)



Распределение ответов на вопрос «Где Вам удаётся доставать наркотики?» (в % от тех, кто пробовал или употребляет)

